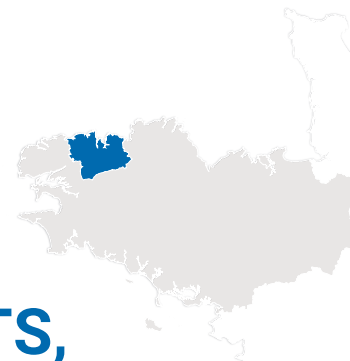


# PREMIER SEMESTRE 2021 : DES SIGNAUX ENCOURAGEANTS, DES DIFFICULTÉS ENCORE À SURMONTER



#1 | Décembre 2021

OBSERVATOIRE | Note de conjoncture

## Chiffres-clés du pays de Morlaix à la fin du 1<sup>er</sup> semestre 2021

(Évolution par rapport au 1<sup>er</sup> semestre 2020)



**1 500**

passager·ère·s ont transité par le port de Roscoff au 1<sup>er</sup> semestre 2021, -90 % en un an

(Source : CCIMBO Morlaix)



**5 069**

déclarations préalables à l'embauche (contrats d'un mois minimum) au 1<sup>er</sup> semestre 2021, +1 165 contrats par rapport au 1<sup>er</sup> semestre 2020

(Source : Urssaf - contrat d'un mois minimum)



**695**

salarié·e·s du privé supplémentaires, +2,5 % en un an, +3,9 % en Bretagne

(Source : Urssaf)



En hausse :

■ Hôtellerie et restauration, administration, santé et action sociale



En baisse :

■ Commerce, transport, entreposage



**7 %**

de taux de chômage dans la zone d'emploi de Morlaix au 2<sup>e</sup> trimestre 2021, +0,5 point en un an, 6,5 % en Bretagne

(Source : Insee)



**10 415**

demandeur·se·s d'emplois catégorie A, B et C au 2<sup>e</sup> trimestre 2021, -2 % en un an, -4,1 % en Bretagne

(Source : Dreets du Finistère)



**15 459 m<sup>2</sup>**

autorisés en immobilier d'entreprise au 1<sup>er</sup> semestre 2021, -59 % en un an

(Source : SDES Sit@del2, traitement ADEUPa)



**402**

logements autorisés au 1<sup>er</sup> semestre 2021, +25 % en un an, hausse liée aux logements individuels

(Source : SDES Sit@del2, traitement ADEUPa)



**18 000 tonnes**

de fret ont transité par le port de Roscoff au 1<sup>er</sup> semestre 2021, -15 % en un an

**33 533 tonnes**

de fret cargo sont passées par le port de Roscoff au 1<sup>er</sup> semestre 2021, +49 % en un an

(Source : CCIMBO Morlaix)



**2 300 tonnes**

de poissons ont été commercialisées à la criée de Roscoff au 1<sup>er</sup> semestre 2021, +35 % en un an

(Source : CCIMBO Morlaix)

### Zoom sur LE BESOIN DE MAIN-D'ŒUVRE DANS LE PAYS DE MORLAIX EN 2021

**5 712** projets de recrutements, +3 % par rapport à 2019, +5 % en Bretagne

**55 %** des projets de recrutements sont jugés difficiles par les employeurs

Sont plus particulièrement concernées : les professions sociales et médico-sociales et celles de la construction et du bâtiment

(Source : enquête BMO 2021, Pôle emploi, traitement ADEUPa)

# En résumé

Au cours du premier semestre 2021, plusieurs incertitudes planaient sur les secteurs d'activités économiques au vu du contexte sanitaire. Les mesures de confinements ont peu affecté des activités comme l'industrie, la construction ou encore la distribution alimentaire. À l'inverse, elles ont pénalisé plus fortement les commerces considérés comme non-essentiels ou encore le secteur de l'hôtellerie-restauration. Par ailleurs, les effets conjugués du Brexit et de la crise sanitaire ont pénalisé la Brittany Ferries. L'annonce de la fermeture de Hop! Air France à Morlaix courant 2020 commence à produire des effets sur l'écosystème morlaisien. L'activité portuaire passagers peine à reprendre un rythme d'activité similaire à 2019. Le fret cargo et le tonnage de la criée apparaissent en nette progression.

Pour le moment, une large diversité d'indicateurs sont bien orientés comme : l'augmentation des emplois privés, la hausse des permis de construire des logements ou encore la baisse des inscrits sur les listes de Pôle emploi. Pour autant, le taux de chômage a progressé sur la période et les entreprises ont réduit leurs investissements immobiliers.

## Activité économique

### Près de 700 emplois salariés privés supplémentaires en un an

Entre les 2<sup>es</sup> trimestres 2020 et 2021, le nombre d'emplois salariés privés a augmenté de 2,5 %<sup>1</sup>, soit l'équivalent de 695 postes. L'hôtellerie-restauration est le premier domaine d'activité concerné par cette augmentation. Les perspectives de réouverture au cours des mois de mai et de juin ont permis à ce secteur de préparer la saison estivale et ainsi de recruter. Le nombre d'emplois dans les activités de services, d'administration, de santé et d'action sociale est également en hausse. Parmi elles, l'aide à domicile semble bien orientée avec, par exemple, l'ouverture courant avril de l'agence Tulio Sabbato à Morlaix. Par ailleurs, les emplois salariés

du secteur industriel hors agroalimentaire sont également en hausse. Sermeta, entreprise productrice d'échangeurs thermiques, continue de figurer parmi les facteurs en croissance avec des besoins de recrutements difficiles à satisfaire. Autre secteur dynamique en termes d'emplois, le BTP a augmenté de près de 4 %, soit 93 postes supplémentaires en un an. A contrario, les secteurs du commerce de gros, du transport et de l'entreposage apparaissent en recul avec 216 salarié-e-s en moins sur la période. Le territoire compte de nombreux grands acteurs du transport aérien ou maritime (Hop!, Brittany Ferries) soumis à différents aléas économiques structurels

(évolution des trafics) ou conjoncturels (situation sanitaire) ; aléas susceptibles d'impacter l'emploi local.

Au niveau des intercommunalités, la croissance d'emplois de Morlaix Communauté est supérieure à la moyenne du pays de Morlaix avec +3,8 % entre les 2<sup>es</sup> trimestres 2020 et 2021, soit une augmentation proche de la moyenne régionale. Les activités de services et celles de l'hôtellerie-restauration tirent plus particulièrement cette croissance.

Les emplois salariés privés situés dans la communauté de communes du Pays de Landivisiau sont également en hausse de 2,4 %. Ici, le domaine industriel (hors agroalimentaire) et le BTP sont les premiers secteurs pourvoyeurs d'emplois.

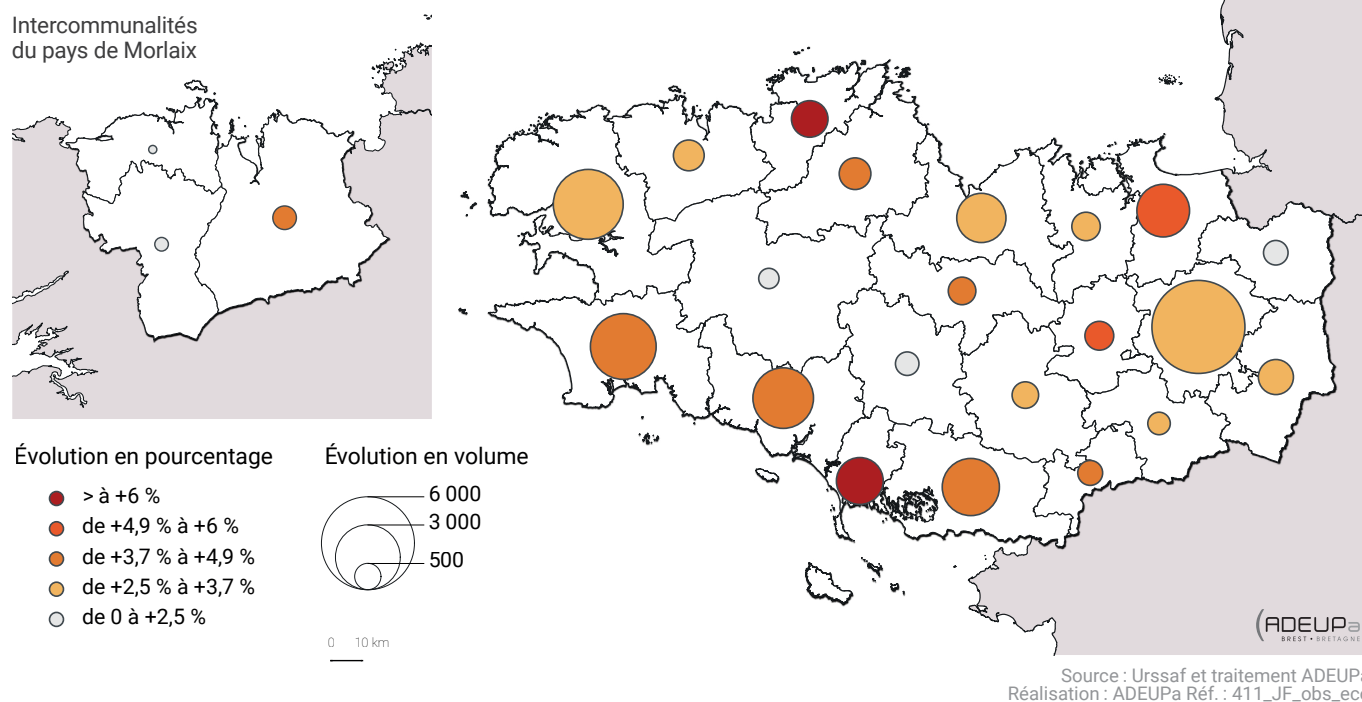
À l'échelle de Haut-Léon Communauté, le nombre d'emplois est stable (+0,4 %). Mais une forte dichotomie existe entre le secteur de l'hôtellerie-restauration en hausse (+117 emplois) et celui du commerce de gros, du transport et de l'entreposage en forte baisse (-179 postes).

<sup>1</sup> Source : Urssaf, traitement ADEUPa. Attention, sont pris en compte les salarié-e-s du secteur privé, c'est-à-dire marchand et donc hors activités publiques. Les salarié-e-s issus du régime MSA, donc du milieu agricole, ne sont pas non plus pris en compte. À l'échelle du pays de Morlaix, les emplois issus du régime principal Urssaf représentent environ 57 % de l'ensemble des emplois.



© iStock

## Variation de l'emploi salarié privé par pays bretons entre les 2<sup>es</sup> trimestres 2020 et 2021



## Hausse de la masse salariale mais à un rythme inférieur à la moyenne régionale

Au cours du premier semestre 2021, la masse salariale versée dans le pays de Morlaix a augmenté de 11 % en un an, signe d'une reprise économique effective dans le territoire. Toutefois, le rythme est moins soutenu comparé à la moyenne régionale (+19,8 %). La quasi-totalité des secteurs est concernée par cette évolution. Le secteur des services administratifs et de soutien aux entreprises (c'est-à-dire en grande partie l'intérim) est particulièrement en hausse, tout comme le bâtiment et les travaux publics (BTP) avec +23 %. L'augmentation de la masse salariale versée dans les activités du commerce de détail est également effective. Même si les conditions d'ouverture ont été plus complexes pour ces activités, elles étaient plus souples qu'au printemps 2020.

À l'inverse, la masse salariale dans l'hôtellerie-restauration s'inscrit en recul de 6 % par rapport à 2020. Le développement de l'offre à emporter ne suffit pas à pallier la perte d'activité pour les restaurants. Élément positif, cette activité repart à la hausse en fin de période.

## L'activité passagers du port de Roscoff-Bloscon au ralenti du fait de la crise sanitaire

Au cours du 1<sup>er</sup> semestre 2021, 1 514 passager-ère-s<sup>1</sup> ont transité par le port roscovite, dont 980 pour le seul mois de juin sur la liaison avec Plymouth. Ce niveau d'activité est lié, sans surprise, à la pandémie de Covid-19 et des restrictions imposées en Angleterre sur les voyages à l'étranger, très éloigné de celui du premier semestre 2020 (15 235 passager-ère-s) et sans commune mesure avec ceux de 2018 (216 835) et 2019 (163 286), années pré-Covid.

Au cours des 6 premiers mois de l'année, seuls 31 ferries ont accosté au port de Bloscon, un nombre proche de celui de l'an passé (35). Ce niveau d'activité contraste également avec les années pré-Covid au cours desquelles le trafic se situait à près de 200 passages (185 en 2019 ; 196 en 2021).

Concernant la partie fret, les résultats sont logiquement très liés à l'activité ferries. Au 1<sup>er</sup> semestre 2021, près 18 000 tonnes de fret<sup>2</sup>

ont transité par le port de Roscoff, ce qui correspond à un recul par rapport à 2020 de 15 %. Une fois encore, l'impact de la pandémie de Covid-19, et la limitation du trafic ferries, ont impacté très fortement l'activité du port ; cette dernière atteignait 170 196 tonnes en 2018 et 157 748 tonnes en 2019.

Le fret cargo, pour sa part, progresse au 1<sup>er</sup> semestre, passant de 22 446 tonnes en 2020 à 33 533 tonnes (+49 %). Les amendements marins représentent, avec 14 280 tonnes, près de 43 % du trafic. Ce niveau supérieur aux trafics enregistrés en 2018 (31 000 tonnes) et 2019 (29 000 tonnes), est essentiellement dû à une escale supplémentaire d'un cargo d'aliment pour le bétail.

<sup>1</sup> Source : CCIMBO Morlaix

<sup>2</sup> dont 9 200 tonnes de tare véhicules

## L'activité de la criée de Roscoff : un retour à la normale

Avec près de 2 300 tonnes de poissons commercialisées au 1<sup>er</sup> semestre, la criée de Roscoff enregistre une nette croissance de son activité (1 751 tonnes en 2020). Plus de 55 000 lots ont été vendus (+35 %) pour un chiffre d'affaires approchant les 10 M€ (+47 %). Le prix moyen au kg passe, lui, de 3,81 à 4,29 €. Avec ces résultats, la criée retrouve quasiment son niveau de 2018 et 2019.

En 2021, l'annonce de la réouverture des restaurants après le confinement du mois de mars a dynamisé les prix de ventes. Par ailleurs, le tonnage global mis en vente en criée en France en 2021, est inférieur au tonnage de 2019. En 2021, la demande est supérieure à l'offre.



© iStock

# Marché de l'emploi

## Baisse de la demande d'emploi : tous les publics concernés mais plus particulièrement les jeunes

Alors qu'en fin d'année 2020, dans le pays de Morlaix, le nombre de demandeur-se-s d'emploi inscrits en catégorie A avait fortement progressé<sup>1</sup>, il est désormais en recul de 17,9 % entre les 2<sup>es</sup> trimestres 2020 et 2021, soit 1 137 personnes en moins. Cette baisse, toutefois inférieure à la moyenne bretonne (-22,3 %), est également observée pour l'ensemble des catégories A, B et C. Elle est cependant plus modeste (-2 %) dans le pays de Morlaix et inférieure par rapport au niveau régional (-4,1 %).

La quasi-totalité des profils est concernée par cette diminution. Les jeunes de moins de 25 ans inscrits en catégorie A observent la plus forte baisse (-26,5 %). En catégorie A, B et C, le nombre de senior-e-s reste stable et celui des chômeur-se-s de longue durée augmente de 3,1 %.

## Un taux de chômage qui reste stable pour le troisième trimestre consécutif

Malgré la baisse du nombre de demandeur-se-s d'emploi, le taux de chômage<sup>2</sup> de la zone d'emploi de Morlaix (7 %) s'inscrit en légèrement en progression comparativement au 2<sup>e</sup> trimestre 2020 (6,5 %). Il est supérieur à la moyenne régionale (6,5 %) mais en deçà de la moyenne française métropolitaine (7,8 %). Globalement, l'ouest de la Bretagne semble davantage touché par l'augmentation du taux de chômage. Cet indicateur reste à surveiller avec l'arrêt progressif des aides de l'État à l'automne 2021.

<sup>1</sup> Catégorie A : demandeur-euse-s d'emploi, tenus de faire des actes positifs de recherche d'emploi, sans emploi. Ce sont les personnes n'ayant pas du tout travaillé et recherchant un contrat quel qu'il soit. Catégorie B : demandeur-euse-s d'emploi ayant exercé une activité réduite courte (≤ 78 heures au cours du mois). Catégorie C : demandeur-euse-s d'emploi ayant exercé une activité réduite longue (> 78 heures au cours du mois).






<sup>2</sup> Pour calculer le taux de chômage, l'Insee utilise la définition du chômeur au sens du Bureau international du travail (BIT). Le-a chômeur-se défini-e comme une personne âgée d'au moins 15 ans. Il ou elle doit : être sans emploi (aucune activité exercée au cours de la semaine de référence) ; être en recherche active d'emploi (en se déclarant chômeur-se ou en s'inscrivant à une agence d'intérim par exemple) ; être disponible dans un délai de deux semaines pour occuper un emploi.

## Immobilier d'entreprise : un niveau d'autorisation le plus bas depuis 2014

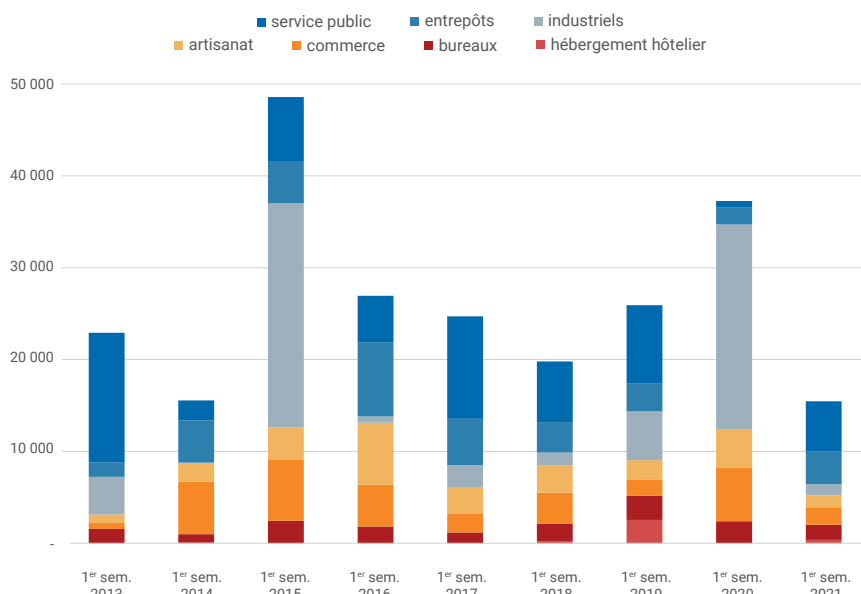
15 459 m<sup>2</sup> de permis de construire de locaux d'activités ont été autorisés au cours du premier semestre 2021, soit un recul de -59 % par rapport au premier semestre 2020. La baisse concerne presque tous les secteurs excepté les entrepôts et les services publics.

Le projet de rénovation et d'extension du lycée Tristan Corbière est le principal projet déposé au cours du semestre. Le début d'année 2020 avait notamment bénéficié du projet d'extension de Sermeta de 10 000 m<sup>2</sup>. Ce projet a ensuite été suspendu suite aux annonces liées à la réglementation environnementale 2020 (RE 2020).

### Principaux permis déposés au cours du premier semestre 2021 (plus de 500 m<sup>2</sup>)

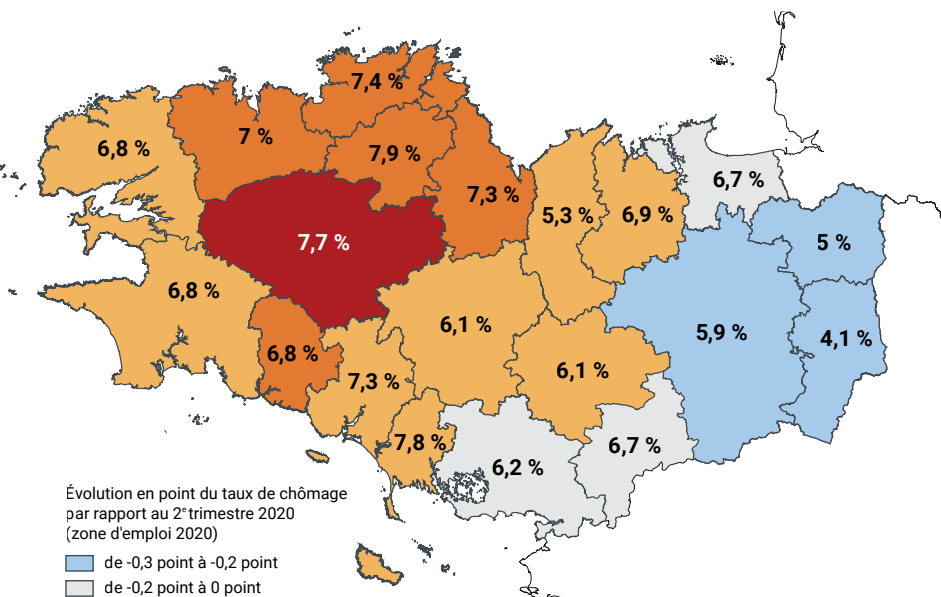
- 
  - **Lycée Tristan Corbière, rue Kerguéven, Plourin-lès-Morlaix,** projet de **2 414 m<sup>2</sup>** (service public, enseignement et recherche)
- 
  - **Commune de Plougouven, hangar de stockage de matériel, rue de Morlaix, Plougouven,** projet de **803 m<sup>2</sup>** (service public, ouvrage spécial)
- 
  - **E. Leclerc, Espace commercial du Vern, Landivisiau,** projet de **722 m<sup>2</sup>** (entrepôt)
- 
  - **Maison médicale OS Saint Martin-des-Champs, Allée verte, Saint-Martin-des-Champs,** projet de **594 m<sup>2</sup>** (service public)
- 
  - **Les Terroirs de l'Élorn, ZA du pont bleu, Sizun,** projet de **530 m<sup>2</sup>** (commerce)

### Surfaces en m<sup>2</sup> des permis autorisés dans le pays de Morlaix par semestre et par secteur d'activité



Source : SDES Sit@del2 et traitement ADEUPa

### Taux de chômage par zone d'emploi au 2<sup>e</sup> trimestre 2021



Évolution en point du taux de chômage par rapport au 2<sup>e</sup> trimestre 2020 (zone d'emploi 2020)

- de -0,3 point à -0,2 point
- de -0,2 point à 0 point
- de 0 point à 0,3 point
- de 0,3 point à 0,6 point
- de 0,6 point à 1,3 point

Évolution moyenne régionale : +0,3 point

Source : Insee, estimations de taux de chômage localisés  
Réalisation : ADEUPa Réf. : 411\_JF\_obs\_eco

### CHIFFRES-CLÉS DE LA DEMANDE D'EMPLOI DANS LE PAYS DE MORLAIX



**5 228**

demandeur-se-s d'emploi de catégorie A (-17,9 % en un an ; -22,3 % en Bretagne)

**10 887**

demandeur-se-s d'emploi de catégories ABC (-2 % en un an ; -4,1 % en Bretagne)



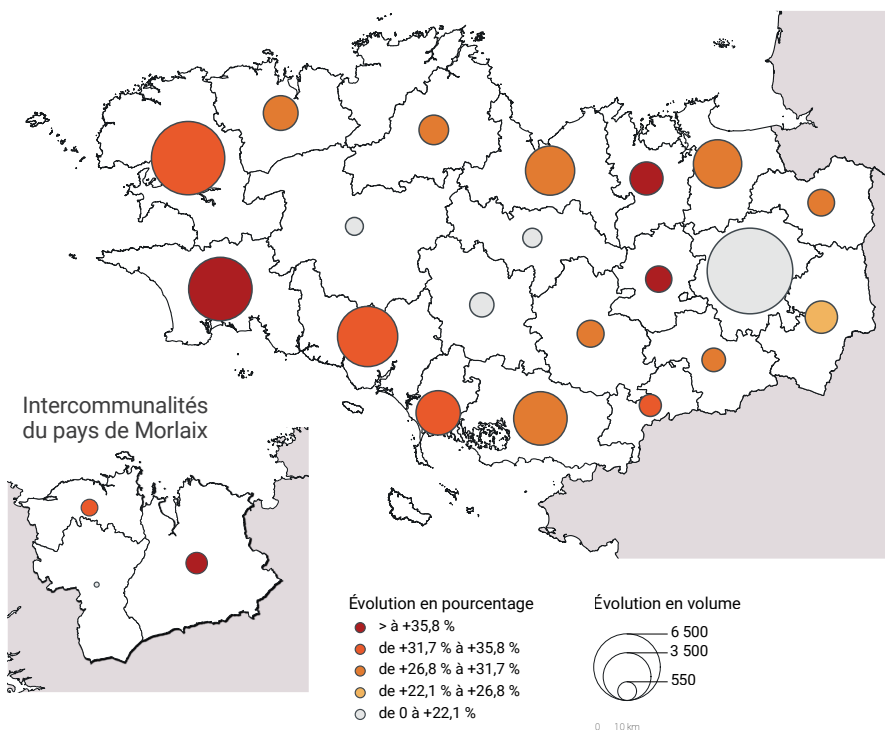
Le profil le plus concerné par la baisse de la demande d'emploi en catégorie A  
**LES JEUNES DE MOINS DE 25 ANS** (-26,5 %)  
**LES FEMMES** (-19,2 %)

Le profil le moins concerné  
**LES SENIOR·E·S** (-11,8 %)

### Un volume d'embauches en hausse

Au cours du premier semestre 2021, le nombre de déclarations préalables à l'embauche d'une durée supérieure à un mois a augmenté de près de 30 % par rapport à l'année précédente dans le pays de Morlaix, une hausse similaire à la moyenne régionale (+29 %). Cette évolution est plus particulièrement marquée dans les domaines de l'industrie, du BTP et du commerce. Toutefois, par rapport au premier semestre 2019, le nombre de recrutements est encore inférieur.

### Évolution annuelle des déclarations préalables à l'embauche (DPAE) par pays bretons entre les 1<sup>ers</sup> semestres 2020 et 2021



Source : Urssaf et traitements ADEUPa Réalisation : ADEUPa Réf. : 411\_JF\_obs\_eco

## Quel a été le besoin de main-d'œuvre dans le pays de Morlaix en 2021 ?

Selon l'enquête de besoin de main-d'œuvre menée par Pôle emploi, les employeurs du pays de Morlaix ont déclaré plus de 5 700 projets de recrutement au cours de l'année 2021. Ce volume est en hausse de 5 % par rapport à l'enquête menée en 2019. 32 % des établissements du territoire ont au moins un projet de recrutement, un taux supérieur à la moyenne régionale (30 %) ainsi qu'à la moyenne observée en 2019 (28 %).

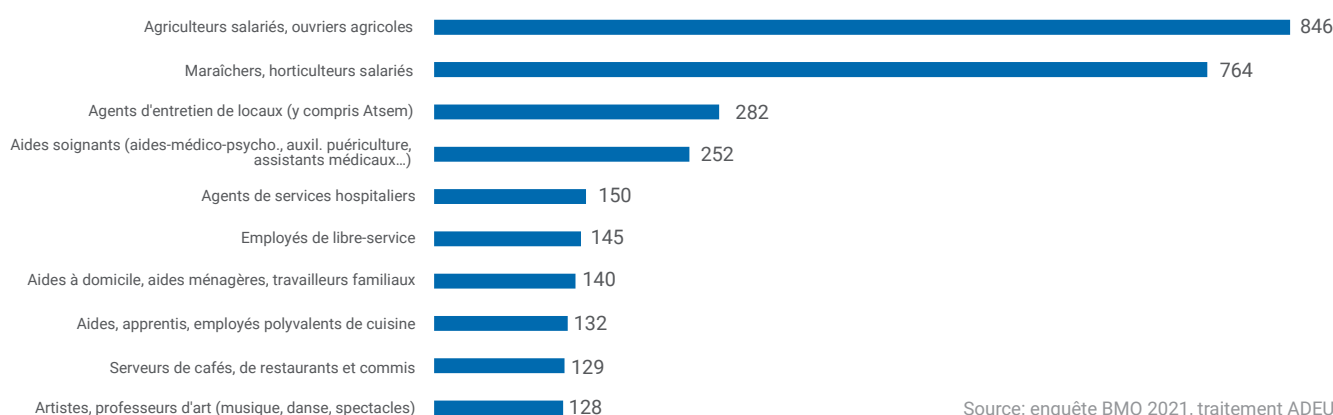
Les 10 premiers métiers concernés rassemblent 52 % de l'ensemble des projets de recrutement. Les secteurs de l'agriculture, de la santé ou de l'action sociale semblent davantage concernés.

55 % des projets de recrutement du pays de Morlaix ont été jugés comme difficiles à pourvoir par les employeurs ayant répondu à l'enquête, un niveau similaire à ce qui est

constaté au niveau régional. La principale raison évoquée au niveau national est la pénurie de candidatures.

À l'échelle du pays de Morlaix, les métiers de la santé, comme les médecins, les infirmier-e-s ou encore les soignant-e-s, sont particulièrement concernés. Le secteur du bâtiment est également touché comme les métiers d'électricien-ne-s ou de couvreur-se-s.

### Les 10 premiers métiers avec le plus de projets de recrutement du pays de Morlaix en 2021



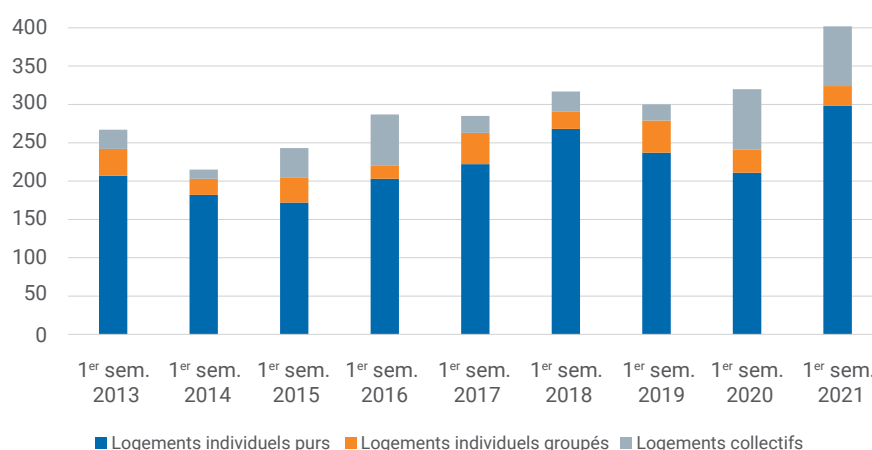
Source: enquête BMO 2021, traitement ADEUPa

## Les ménages

### Forte augmentation des permis de construire autorisés

Les permis de construire de 402 logements ont été autorisés au premier semestre 2021 dans le pays de Morlaix, contre 320 lors du même semestre 2020, soit une hausse de 26 %. C'est le plus haut niveau observé depuis 2013. Cette forte hausse peut s'expliquer par un phénomène de rattrapage lié aux difficultés de procéder aux démarches administratives au cours des confinements successifs de 2020. Elle révèle également un dynamisme de la capacité d'investissement des ménages. Les logements individuels rassemblent l'essentiel de cette progression.

### Nombre de permis déposés dans le pays de Morlaix par semestre



Source : SDES Sit@del2, traitement ADEUPa

## LES OBSERVATOIRES | ÉCONOMIE DU PAYS DE MORLAIX

Direction de la publication : Benjamin Grebot | Réalisation : Lucie Bianic, Laurent Boussard (CCIMBO Morlaix)

Cartographie et traitements statistiques : Lucie Bianic, Julien Florant | Mise en page : d'une idée à l'autre

Contact : ADEUPa Brest-Bretagne | 18 rue Jean Jaurès - 29200 Brest | Tél : 02 98 33 51 71  
contact@adeupa-brest.fr

Dépôt légal : décembre 2021 | ISSN : 2425-9608 | Réf : 21-196 | Site web : www.adeupa-brest.fr



LICENCE OUVERTE  
OPEN LICENCE

