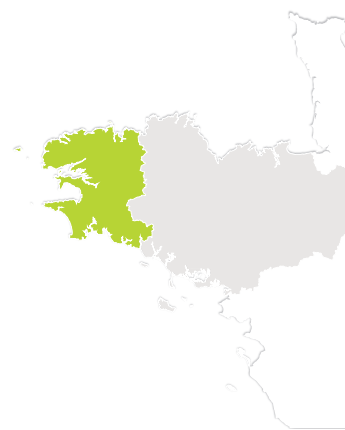


COLLÈGE | FINISTÈRE

OBSERVATOIRE DE LA VIE COLLÉGIENNE

Juin 2021

OBSERVATOIRE | Note de conjoncture



Sommaire

AVANT-PROPOS	5
L'anticipation au service des collégien.ne.s	5
L'OFFRE D'ENSEIGNEMENT ET LA POPULATION COLLÉGIENNE DANS LE FINISTÈRE	6
L'offre d'enseignement en Finistère	6
Sectorisation des collèges publics 2021-2022	7
L'offre d'option - rentrée 2021-2022	9
L'évolution de la population collégienne sur le long terme	12
La projection de la population reste un exercice délicat	14
LE SECTEUR DE BREST	17
LE SECTEUR DE MORLAIX	25
LE SECTEUR DE QUIMPER	31
LE SECTEUR DE CARHAIX	39
ANNEXES	43

Liberté



Avant-propos

L'anticipation au service des collégien.ne.s

Créé en 2006 par le Conseil Départemental du Finistère, l'Observatoire de la vie collégienne est un outil d'aide à la décision à part entière. Il offre un espace d'échange et de réflexion sur la qualité de vie dans les collèges publics, afin d'orienter au plus juste la politique d'équipement et d'investissement des collèges finistériens et de gagner en équité territoriale. Comme tout observatoire, il offre la possibilité d'évaluer notre action, gage de réussite de toute politique.

Véritable instance de concertation et de coopération menée dans une démarche participative, il réunit l'ensemble des acteurs impliqués dans les collèges : élu.es départementaux et locaux, principaux et principales des collèges, représentant.es de parents d'élèves, syndicats d'enseignants, services départementaux de l'Education Nationale, Maison Départementale des Personnes en situation de Handicaps et services du Conseil Départemental. En associant l'ensemble des acteurs et actrices concernés par la vie collégienne, nous pensons collectivement les évolutions nécessaires pour assurer aux élèves les bonnes conditions d'enseignement.

Ces travaux sont articulés avec le Schéma départemental des collèges (2019-2026), dans lequel, les élu.es départementaux ont affirmé leur volonté de garantir à chaque élève, quel que soit leur lieu d'habitation, la possibilité de fréquenter un collège à une distance raisonnable de son domicile, accessible à toutes et tous, contribuant à la mixité sociale et adapté aux nouvelles pratiques pédagogiques et numériques.

Sur la base des orientations de l'observatoire de la vie collégienne et à travers la mise en œuvre des schémas successifs des collèges, le Conseil départemental du Finistère investit de 20 à 25 millions d'euros par an dans les opérations de rénovation, extension et construction de collèges publics. Ainsi, à Landerneau, un 2ème collège viendra conforter l'offre avec une innovation majeure. En effet, ce collège sera inclusif, alliant ainsi le souci du Département de répondre aux besoins

des personnes en situation de handicap (élèves, agent.es, parents...) et la volonté d'accueillir toutes et tous dans les meilleures conditions pour l'épanouissement de chacun et chacune. Parmi les nombreux projets en cours, nous pouvons aussi citer la construction du Collège Simone Veil à Saint Renan, qui accueillera les élèves à l'automne.

L'observatoire de la vie collégienne nous permet, collégalement, d'anticiper les besoins des élèves finistériens. Nous considérons que notre action politique doit se mettre au service des territoires et des Finistérien.nes pour offrir à toutes et tous équitablement les meilleures conditions d'apprentissage.

Nathalie SARRABEZOLLES,
Présidente du Conseil départemental du Finistère

L'offre d'enseignement et la population collégienne dans le Finistère

L'offre d'enseignement en Finistère

La stabilité des effectifs des collèges depuis 2016 au-dessus de 43 000 élèves devrait s'achever à la prochaine rentrée. Le fléchissement des naissances amorcé dès 2009 devrait se faire ressentir dans les six prochaines années. Les projections d'élèves pour la rentrée 2026-2027 tablent sur un peu moins 40 300 soit un recul de 6%.

La sectorisation des collèges publics

La sectorisation consiste en un découpage territorial par collège public et prédétermine le lieu de scolarisation selon le lieu de résidence des élèves. Des dérogations sont possibles et relèvent de la compétence de la Directrice Académique. Elles sont justifiées par le handicap, la maladie, les bourses, la fratrie, la proximité, le parcours scolaire et la convenance personnelle. Une minorité de communes est rattachée à deux collèges simultanément.


Rappel de l'évolution des sectorisations depuis 2008

- Rentrée 2008 : Lanhouarneau et Treflez sont placées en double affectation entre les collèges de Lesneven et Plouescat.
- Rentrée 2009 : A Quimperlé, évolution de sectorisation entre les deux collèges : Locunolé et Tréméven sont rattachées au collège Hersart de La Villemarqué.
- Rentrée 2009 : Camaret et Roscanvel intègrent le secteur du collège de Crozon consécutivement à la fermeture du collège

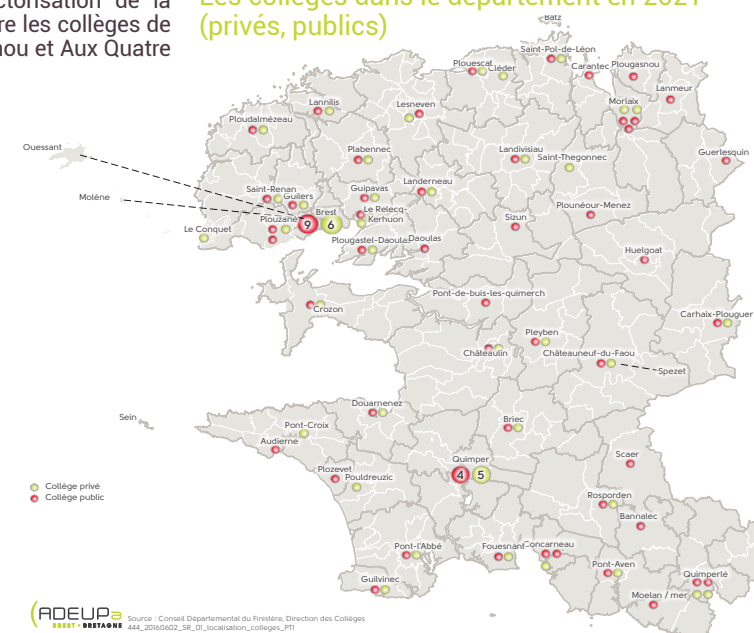
de Camaret.

- Rentrée 2010 : Affectation des élèves de la commune de Plougonyelin au collège Victoire Daubié de Plouzané.
- Constitution de la sectorisation du collège de Plabennec : Bourg-Blanc, Le Drennec, Kersaint-Plabennec, Loc-Brévalaire, Plabennec, Plouvien.
- Affectation des élèves de Loperhet au collège de la Fontaine Blanche à Plougastel-Daoulas.
- Rentrée 2012 : Sectorisation de Melgven, le quartier de Cadol demeure affecté au collège Pensivy à Rosporden ; les autres quartiers sont rattachés au collège Les Sables blancs à Concarneau.
- Rentrée 2012 : Mellac est affecté au collège Jules Ferry de Quimperlé.
- Rentrée 2015 : Intégration de 5 communes des Côtes d'Armor (Le Moustoir...) au collège Bel Avel de Carhaix.
- Rentrée 2016 : Fermeture du collège Kérichen de Brest. Le secteur devient multicollèges : Iroise, Anna Marly, Harteloire et Penn Ar C'hleuz.
- Rentrée 2017 : Fermeture du collège François Manac'h de Commana. Réaffectation des communes aux secteurs de Plounéour-Menez, Landivisiau et Sizun.
- Double sectorisation de la commune de Saint-Evarzec entre les collèges Kervihan à Fouesnant et La Tourelle à Quimper.

- Rentrée 2018 : resectorisation du collège Mescoat de Landerneau, Laënnec de Pont L'Abbé et Mandela de Plabennec. Fermeture de l'antenne de Landeleau (collège de Châteauneuf-du-Faou).
- Rentrée 2019 : intégration des fusions de communes (Locmaria-Berrien avec Poullaouen et Le Ponthou avec Plouigneau)
- Rentrée 2020 : resectorisation des collèges de Brest, Guipavas et Le Relecq-Kerhuon.
- Rentrée 2021 : Double sectorisation de la commune de Plouézoch entre les collèges de François Charles à Plougasnou et Aux Quatre Vents à Lanmeur.



Les collèges dans le département en 2021 (privés, publics)

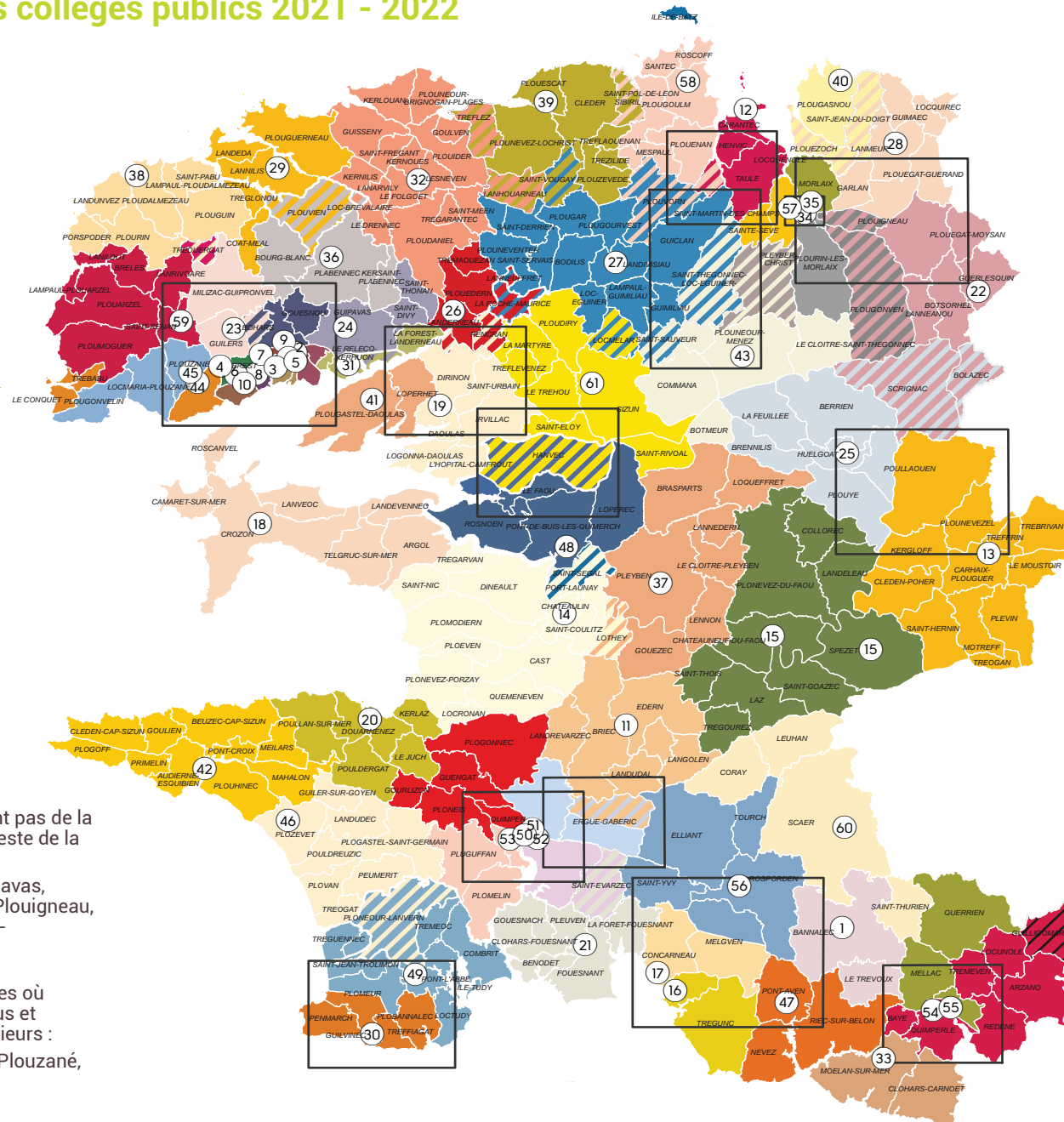


Sectorisation des collèges publics 2021 - 2022

Collèges de rattachement

Zones hachurées : rattachement à plusieurs collèges

- 1 - BANNALEC - Jean Jaurès
- 2 - BREST - Anna Marly
- 3 - BREST - L'Harteloire
- 4 - BREST - Les Iles-du-Ponant
- 5 - BREST - L'Iroise
- 6 - BREST - La Fontaine Margot - Kéranroux
- 7 - BREST - Kerhallet
- 8 - BREST - Les Quatre Moulins
- 9 - BREST - Penn ar C'hleuz
- 10 - BREST - Saint-Pol-Roux
- 11 - BRIEC - Pierre Stéphan
- 12 - CARANTEC - Les Deux Baies
- 13 - CARHAIX-PLOUGUER - Beg Avel
- 14 - CHATEAULIN - Jean-Moulin
- 15 - CHATEAUNEUF-DU-FAOU - L'Aulne
- 15 - SPEZET - Annexe de Chateauneuf-du-Faou
- 16 - CONCARNEAU - Le Porzou
- 17 - CONCARNEAU - Les Sables Blancs
- 18 - CROZON - Alain
- 19 - DAULAS - Coat Mez
- 20 - DOUARNENEZ - Jean-Marie Le Bris
- 21 - FOUESNANT - Kervihan
- 22 - GUERLESQUIN - Roz Avel
- 23 - GUILERS - Croas ar Pennoc
- 24 - GUIPAVAS - Le Vizac
- 25 - HUELGOAT - Jean Jaurès
- 26 - LANDERNEAU - Mescoat
- 27 - LANDIVISIAU - Kerzourat
- 28 - LANMEUR - Aux Quatre Vents
- 29 - LANNILIS - Le Pays des Abers
- 30 - GUILVINEC - Paul Langevin
- 31 - LE RELECQ-KERHUON - Camille Vallaux
- 32 - LESNEVEN - Antoine de Saint-Exupéry
- 33 - MOELAN-SUR-MER - Parc ar Choat - Yves Cotty
- 34 - MORLAIX - Le Château
- 35 - MORLAIX - Pierre Mendès-France
- 36 - PLABENNEC - Nelson Mandela
- 37 - PLEYBEN - Louis Hémon
- 38 - PLOUDALMEZEAU - Edouard Quéau
- 39 - PLOUESCAT - Baie du Kernic - Louis et Marie Fichez
- 40 - PLOUGASNOU - François Charles
- 41 - PLOUGASTEL-DAULAS - La Fontaine Blanche
- 42 - PLOUHINEC - Locquéran
- 43 - PLOUNEOUR-MENEZ - Les Monts d'Arrée
- 44 - PLOUZANE - Kerallan
- 45 - PLOUZANE - Victoire Daubié
- 46 - PLOZEVET - Henri-Le-Moal
- 47 - PONT-AVEN - Penanzor
- 48 - PONT-DE-BUIS-LES-QUIMERC - François Collobert
- 49 - PONT-L'ABBE - René Laënnec
- 50 - QUIMPER - Brizeux
- 51 - QUIMPER - La Tour-d'Auvergne
- 52 - QUIMPER - La Tourelle
- 53 - QUIMPER - Max Jacob
- 54 - QUIMPERLE - Théodor Hersart de La Villemarqué
- 55 - QUIMPERLE - Jules Ferry
- 56 - ROSPORDEN - Germain Pensivy
- 57 - SAINT-MARTIN-DES-CHAMPS - François Tanguy-Prigent
- 58 - SAINT-POL-DE-LEON - Jacques-Prévert
- 59 - SAINT-RENNAN - Kerzouar
- 60 - SCAER - Léo Ferré
- 61 - SIZUN - Le Val d'Elom



Cas particuliers

- Certains quartiers ne relèvent pas de la même sectorisation que le reste de la commune :

Dirinon, Ergué-Gabéric, Guipavas, Hanvec, Melgven, Plomeur, Plouigneau, Plouénan, Poullaouen, Saint-Thégonnec-Loc Eguiner

- Agglomérations et communes où se trouvent 2 collèges ou plus et découpées en secteurs intérieurs :

Brest, Concarneau, Morlaix, Plouzané, Quimper, Quimperlé

Source : Conseil Départemental du Finistère
Réf. : 444_20201123JB_prep_sectorisation2021-2022

Les spécificités pédagogiques des établissements

Enseignement adapté

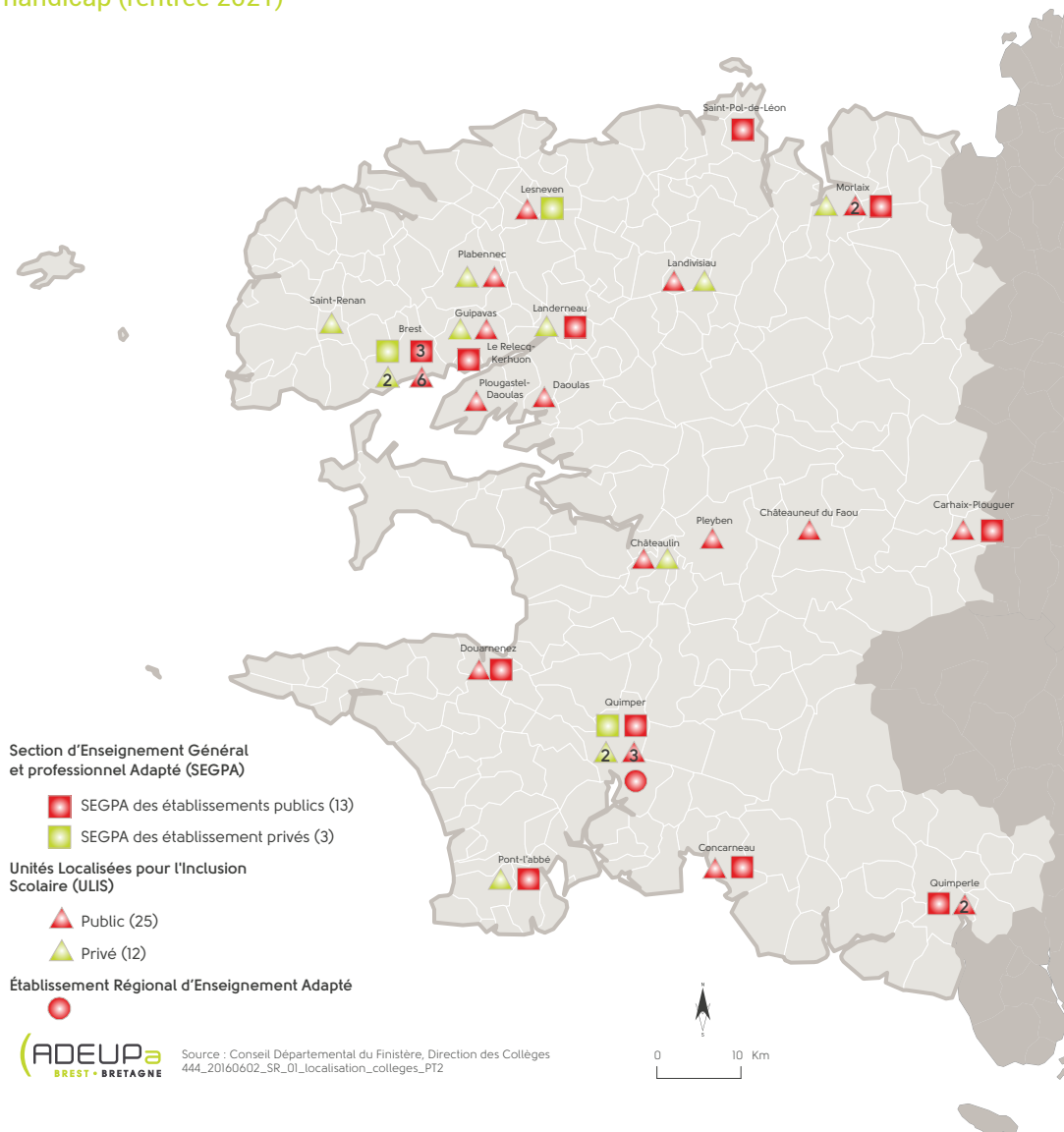
Il existe une offre de formation adaptée, destinée aux élèves ayant des difficultés à s'intégrer dans l'enseignement général.

Dans l'offre publique, il s'agit des SEGPA présentes dans 13 collèges publics et accueillent au total 748 élèves. Des sections similaires existent dans le privé où elles représentent 179 élèves dans 3 collèges (chiffres : rentrée 2020-2021). Pas d'évolution prévue en 2021-2022.

Prise en compte de la maladie et du handicap

- Des classes ULIS (Unités Localisées pour l'Inclusion Scolaire) comprenant 10 à 12 élèves chacune sont présentes dans 23 collèges publics pour un total de 287 élèves en 2020. Dans l'enseignement privé, 142 élèves en ULIS dans 12 collèges. Les ULIS dans les collèges accueillent des petits groupes d'élèves en situation de handicap ou de maladie invalidante. En ULIS, en plus de la poursuite des acquisitions dans les domaines de l'enseignement général, le jeune peut se préparer à une vie professionnelle.
- En 2021, ouverture d'une nouvelle classe ULIS au collège de l'Harteloire à Brest.
- Les structures médicalisées : Toul Ar C'Hoat à Châteaulin (annexe du collège Jean Moulin) et le centre hélio-marin de Roscoff (annexe du collège Jacques Prévert).

Enseignements adaptés et handicap (rentrée 2021)



Offres d'options rentrée 2021 - source Rectorat

Commune	Établissement	Internat	LVI			LVII			ELCE (1)	Breton	SEGPA	ULIS ou Relais	UPE2A(2)	Sections Sport.	CHAD(3) CHAAD(4) CHAM(5)
			Anglais	Bilangue Allemand	Autres	Allemand	Espagnol	Autres							
BANNALEC	J. JAURES								Anglais						
BREST	HARTELOIRE			Alld	Espagnol Chinois Section internationale allemande							ULIS			
BREST	DU PONANT														
BREST	IROISE			Alld				Portug.	Anglais	Bil.		Relais		voile	
BREST	LA FONTAINE MARGOT - KERANROUX				Espagnol				Anglais					Badminton Football	
BREST	KERHALLET			Alld	Chinois				Anglais			ULIS			
BREST	LES QUATRE MOULINS				Espagnol section internationale Espagnol							ULIS (2)		Gymn. artistique Natation	CHAAD 5e,4,e,3e
BREST	ANNA MARLY														CHAD CHAM 6e, 5e,4,e,3e
BREST	PENN AR C'HLEUZ			Alld					Anglais Espagnol Allemand			ULIS		Echecs Handball Tennis	expérimentation CHA Arts Plastiques 6e, 5e,4e
BREST	ST POL ROUX				Espagnol				Anglais			ULIS			
BRIEC	P. STEPHAN			Alld					Allemand Espagnol	Bil.					
CARANTEC	DES DEUX BAIES													Voile, Handball	
CARHAIX-PLOUGUER	BEG AVEL			Alld						Bil.		ULIS		Football Rugby	
CHATEAULIN	TOUL AR C'HOAT														
CHATEAULIN	J. MOULIN			Alld					Anglais Espagnol			ULIS			
CHATEAUNEUF-DU-FAOU	DE L'AULNE								Anglais	Bil.		ULIS		Football 4 ^e et 3 ^e	
CONCARNEAU	PORZOU			Alld								ULIS		Handball	

(1) ELCE : Enseignement de Langues et Cultures Européennes (2) : UPE2A : unités pédagogiques pour élèves allophones arrivants (3) CHAD : Classe à Horaires Aménagés Danse / (4) CHAAD : Classe à Horaires Aménagés Art Dramatique / (5) CHAM : Classe à Horaires Aménagés Mu-
Concernant l'enseignement du breton, l'indication «BIL» signifie que les collèges disposent d'une filière bilingue complète ou partielle (source : Rectorat).

Commune	Établissement	Internat	LVI			LVII			ELCE (1)	Breton	SEGPA	ULIS ou Relais	UPE2A(2)	Sections Sport.	CHAD(3) CHAAD(4) CHAM(5)
			Anglais	Bilangue Allemand	Autres	Allemand	Espagnol	Autres							
CONCARNEAU	SABLES BLANCS													Football	
CROZON	ALAIN														
DAOULAS	COAT MEZ										ULIS			Voile	
DOUARNENEZ	JM. LE BRIS							Anglais	Bil		ULIS			Natation, Football	
FOUESNANT	KERVIHAN			Alld				Anglais						Escalade Voile	
GUERLESQUIN	ROZ AVEL							Anglais							
GUILERS	CROAS AR PENNOC									Italien				Football	
GUILVINEC	P.LANGEVIN							Anglais							
GUIPAVAS	VIZAC				Espagnol Chinois					Chinois		ULIS		Football Basket	
HUELGOAT	J.JAURES														
LANDERNEAU	MESCOAT			Alld				Anglais Espagnol	Bil					Basket Handball 4 ^e et 3	
LANDIVISIAU	KERZOURAT			Alld				Anglais Espagnol			ULIS	FLE			
LANMEUR	QUATRE VENTS			Alld						Bil				Football 6e, 5e	
LANNILIS	LES ABERS									Bil				Athlétisme Gym Rythm voile	
LE RELECQ-KERHUON	C.VALLAUX													Handball Gymnas-tique	
LESNEVEN	ST EXUPERY			Alld				Allemand			ULIS				
MOELAN-SUR-MER	PARC AR C'HOAT YVES COTTY			Alld						Bil (5)				Handball	
MORLAIX	CHATEAU				Espagnol			Anglais						Escalade	
MORLAIX	MENDES FRANCE							Anglais			ULIS				
PLABENNEC	N. MANDELA										ULIS			Football	
PLEYBEN	L. HEMON										ULIS				
PLOUDALMEZEAU	E. QUEAU				Espagnol			Anglais							
PLOUESCAT	BAIE DU KERNIC, LOUIS ET MARIE FICHEZ							Espagnol						Football	
PLOUGASNOU	F. CHARLES			Alld											

(1) ELCE : Enseignement de Langues et Cultures Européennes (2) : UPE2A : unités pédagogiques pour élèves allophones arrivants (3)CHAD : Classe à Horaires Aménagés Danse / (4) CHAAD : Classe à Horaires Aménagés Art Dramatique / (5)CHAM : Classe à Horaires Aménagés Musique
Concernant l'enseignement du breton, l'indication «BIL» signifie que les collèges disposent d'une filière bilingue complète ou partielle (5) En option et en section bilingue sous réserve d'un effectif suffisant (source : Rectorat).

Commune	Établissement	Internat	LVI			LVII			ELCE (1)	Breton	SEGPA	ULIS ou Relais	UPE2A(2)	Sections Sport.	CHAD(3) CHAAD(4) CHAM(5)
			Anglais	Bilangue Allemand	Autres	Allemand	Espagnol	Autres							
PLOUGASTEL-DAOULAS	FONTAINE BLANCHE				Espagnol					Bil		ULIS			
PLOUHINEC	LOCQUERAN														
PLOUNEOUR-MENEZ	MONTS D'ARREE									Bil					
PLOUZANE	VICTOIRE DAUBIE				Espagnol									Judo 6 ^e et 5 ^e Rugby Football	
PLOUZANE	KERALLAN				Espagnol			Anglais	Bil						
PLOZEVET	H. LE MOAL														
PONT-AVEN	PENANROZ				Espagnol										
PONT-DE-BUIS	F.COLLOBERT														
PONT-L'ABBE	LAENNEC			Alld						Bil				Football 6 ^e et 5 ^e Surf	
QUIMPER	BRIZEUX			Alld				Anglais	Bil		ULIS			Natation	
QUIMPER	LA TOUR D'AUVERGNE			Alld				Anglais			ULIS				
QUIMPER	TOURELLE				Espagnol						Relais			Judo Volley	
QUIMPER	MAX JACOB							Anglais			ULIS				CHAM 6e, 5e,4e,3e
QUIMPERLE	LA VILLEMARQUE							Italien		Bil	ULIS				
QUIMPERLE	J.FERRY							Italien			ULIS				
ROSCOFF	HELIO-MARIN														
ROSPORDEN	G. PENSIVY														
SAINT-MARTIN-DES-CHAMPS	T. PRIGENT									Bil		ULIS	FLE	Basket	
SAINT-POL-DE-LEON	J. PREVERT									Bil				Activités sportives de Cirque	
SAINT-RENAN	KERZOUAR				Espagnol				Anglais					Football Basket	
SCAER	L. FERRE														
SIZUN	VAL D'ELORN									Bil					

(1) ELCE : Enseignement de Langues et Cultures Européennes (2) : UPE2A : unités pédagogiques pour élèves allophones arrivants (3)CHAD : Classe à Horaires Aménagés Danse / (4) CHAAD : Classe à Horaires Aménagés Art Dramatique / (5)CHAM : Classe à Horaires Aménagés Musique
Concernant l'enseignement du breton, l'indication «BIL» signifie que les collèges disposent d'une filière bilingue complète ou partielle (source : Rectorat).

L'évolution de la population collégienne sur le long terme

La population collégienne et son évolution renvoient aux fondamentaux de la démographie (naissances et migrations) qui constituent la base des projections de population réalisées par l'INSEE.

Les effectifs des collégiens sont assimilés à la cohorte des projections 12-15 ans de l'INSEE. Ils suivent une trajectoire identique jusqu'à maintenant. Les prévisions à long terme se rapprochent du scénario central de l'INSEE (OMPHALE 2050).

Après le rebond démographique de la dernière décennie qui a porté les collèges à plus 44 000 élèves, l'effectif collégien a amorcé une baisse annuelle de 1% qui devrait se prolonger quinze ans, soit près de 4 000 élèves en moins en 2035. Un rebond est envisageable ensuite à partir de 2040 selon les évolutions du solde migratoire et naturel.

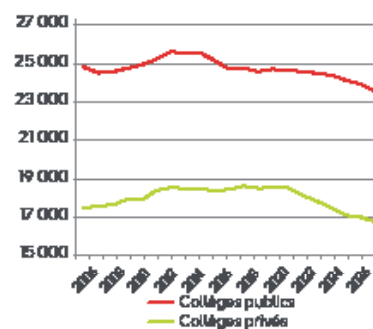
A court terme, les effectifs des établissements publics comme privés pourraient diminuer de 4 à 10% dans les cinq prochaines années soit un effectif ramené à 40 000 élèves en 2026.

Basées sur les flux de rentrée des trois dernières années, ces projections d'effectifs entre la rentrée 2021-2022 et celle de 2026-2027 confirment un fort repli pour le Centre-Ouest-Bretagne de -11%. Le sud et le nord Finistère connaîtraient un repli de l'ordre de - 6%.

Effectifs de collégiens



Effectifs par secteurs



Projections INSEE OMPHALE des 12-15 ans à 2050


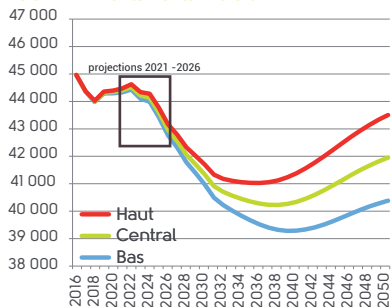




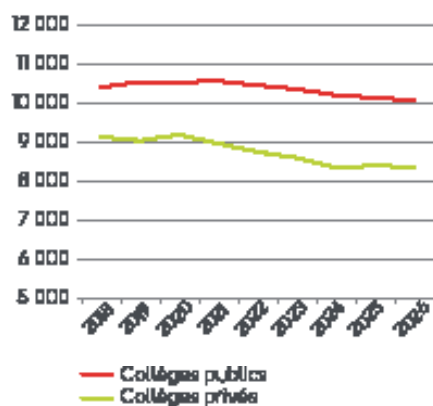
Photo : Conseil Départemental du Finistère



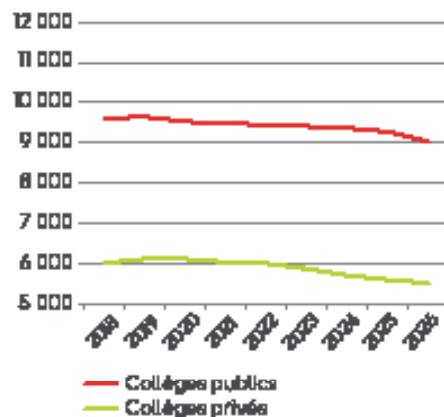
"Un effectif ramené à 40 000 élèves en 2026."

Projections du nombre de collégiens

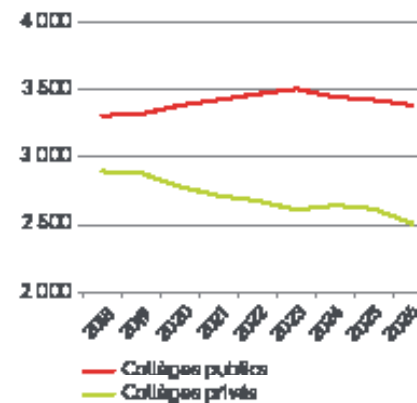
Secteur de Brest



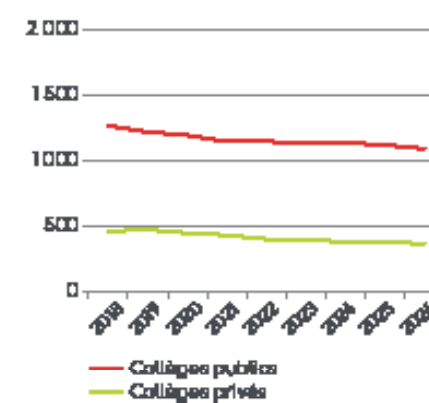
Secteur de Quimper



Secteur de Morlaix



Secteur de Carhaix



La projection de la population reste un exercice délicat

La projection de population collégienne est une simulation de la démographie de la population des 12-15 ans. A long terme, selon les hypothèses de projections de l'INSEE (omphale), des résultats très différents peuvent être obtenus.

Les projections d'effectifs que propose l'observatoire de la vie collégienne procèdent d'une autre méthode. Il s'agit de faire vieillir artificiellement des enfants déjà scolarisés dans le premier degré, de la grande section de maternelle au CM2. Cette opération permet de simuler les effectifs futurs des collèges ; les enfants de grande section maternelle en 2020-2021 sont les futurs élèves de 6ème en 2026-2027. Il s'agit donc d'une projection à moyen terme de cohortes d'enfants déjà scolarisés.

Les trois étapes de la projection

- La projection s'appuie sur la base des élèves de grande section de maternelle au CM2. Ceux-ci sont transposés en 6ème en tenant compte des variations (arrivées, départs notamment) observées dans ce parcours les 3 années précédentes.
- Application d'un taux de passage des élèves de chaque classe de CM2 vers le ou les collèges où ils se scolarisent. Il s'agit ici de reproduire des comportements observés au cours des trois dernières années. Les taux de passage sont la moyenne de ces observations.
- Vieillesse des collégiens en tenant compte, grâce à l'observation des cursus des 3 dernières années des variations (entrées - sorties - redoublements - dérogations) qui affectent les parcours au collège jusque la 3^{ème}.

Cependant, cet exercice de vieillissement de générations d'élèves s'appuie sur un certain nombre de paramètres qui ne sont pas toujours tangibles :

- Le rapport entre école primaire et collège, dans le rattachement de l'un à l'autre d'abord, ensuite dans la proportion d'élèves de CM2 qui intégreront la 6^{ème} de tel collège.
- Entre une projection de tous les jeunes élèves du 1^{er} degré à leur entrée en 6ème, il est possible que leurs parents aient déménagé eux aussi et le petit de C.P. de Morlaix fera son entrée au collège de Plounéour-Menez ou de Carantec parce que sa famille fait partie des ménages qui ont effectué la migration périurbaine et/ou littorale entre-temps.
- Les pratiques ou les instructions en matière de redoublement par exemple. Leur réduction au collège peut à terme induire une baisse des effectifs de plusieurs centaines d'élèves.
- Comme le changement de domicile, le changement de réseau, du public au privé et vice-versa est difficilement anticipable, d'autant plus d'ailleurs qu'on se situe non pas à l'échelle départementale ou d'un autre ensemble d'établissements, mais à celle d'un établissement particulier. Dans le même registre, des fermetures d'établissements publics comme privés viennent modifier les habitudes de scolarisation.
- Cas des élèves du primaire qui ne fréquentent pas l'école de secteur.
- Cela étant précisé, la méthode de projection des effectifs reste un outil précieux de compréhension des événements qui se produisent, même si elle n'apporte pas la certitude. Plus l'échelle est petite, plus les risques d'aléas modifiant la donne sont élevés. Elle apporte aussi une capacité à évaluer l'impact des évolutions qu'on souhaite pour équilibrer les effectifs entre établissements.
- Enfin, les projections 2021-2022 n'intègrent pas encore les mouvements qui pourraient découler de la crise sanitaire récente.



"Il s'agit de faire vieillir artificiellement des enfants déjà scolarisés dans le premier degré, de la grande section de maternelle au CM2."



Une relative stabilité des projections avant un déclin lié à la natalité

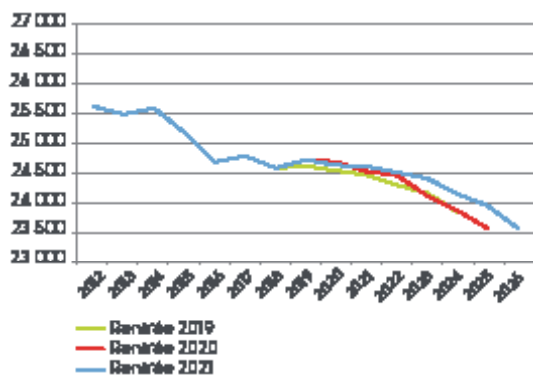
Jusqu'en 1993, la natalité baissait, puis elle a progressé de façon continue jusqu'à l'année 2000 où un pic de 10 400 naissances a été enregistré correspondant aux nouveaux collégiens de la rentrée 2011-2012.

Comme à l'échelle nationale, la natalité a sensiblement ralenti depuis 2012 pour tomber à seulement 7 975 naissances en 2019, le plus bas niveau depuis l'après-guerre ! Depuis 2010, le Finistère compte près de 1 000 naissances de moins par an que dans la décennie 2000 et par conséquent autant de collégiens en moins dans les années 2020.

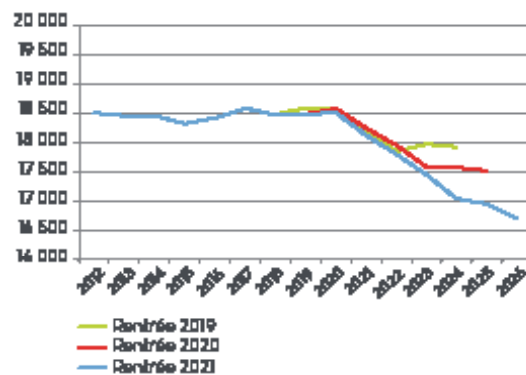
Ainsi, les enfants nés entre 2016 et 2019 et futurs collégiens de la rentrée 2030 sont 18% moins nombreux que les collégiens actuels nés entre 2006-2009 (39 900).

" Les enfants nés entre 2016 et 2019 et futurs collégiens de la rentrée 2030 sont 18% moins nombreux que les collégiens actuels nés entre 2006-2009."

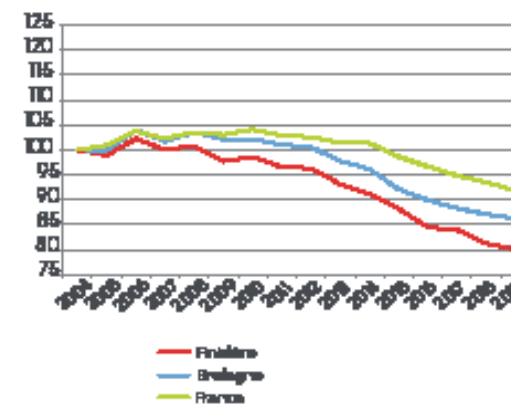
Projections des effectifs des collèges publics aux différentes rentrées



Projections des effectifs des collèges privés aux différentes rentrées



Évolution du nombre de naissances base 100 en 2004.



L'accès aux données

Les données présentées dans l'observatoire de la vie collégienne sont également disponibles sur un «géobservatoire» interactif accessible sur tout support web (smartphone, tablette, ordinateur) en mode grand public ou restreint aux partenaires.



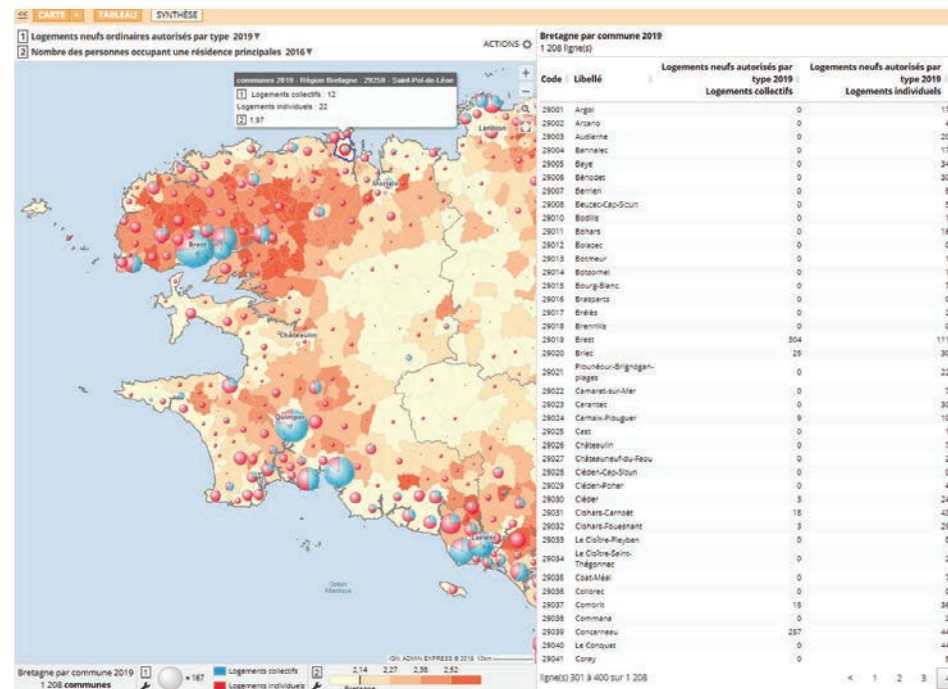
<https://www.cartographie-interactive.adeupa-brest.fr>

Ce que permet l'observatoire des collèges en ligne :

- Visualiser les effectifs des collèges depuis 2011 et les projections à 5 ans ;
- Les flux des élèves des écoles primaires vers les collèges des deux réseaux ;
- Visualiser les indicateurs socio-démographiques des communes ou quartiers des secteurs des collèges (IRIS).

NOTE DE LECTURE

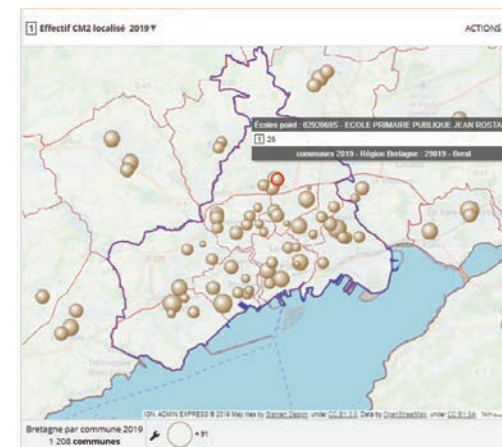
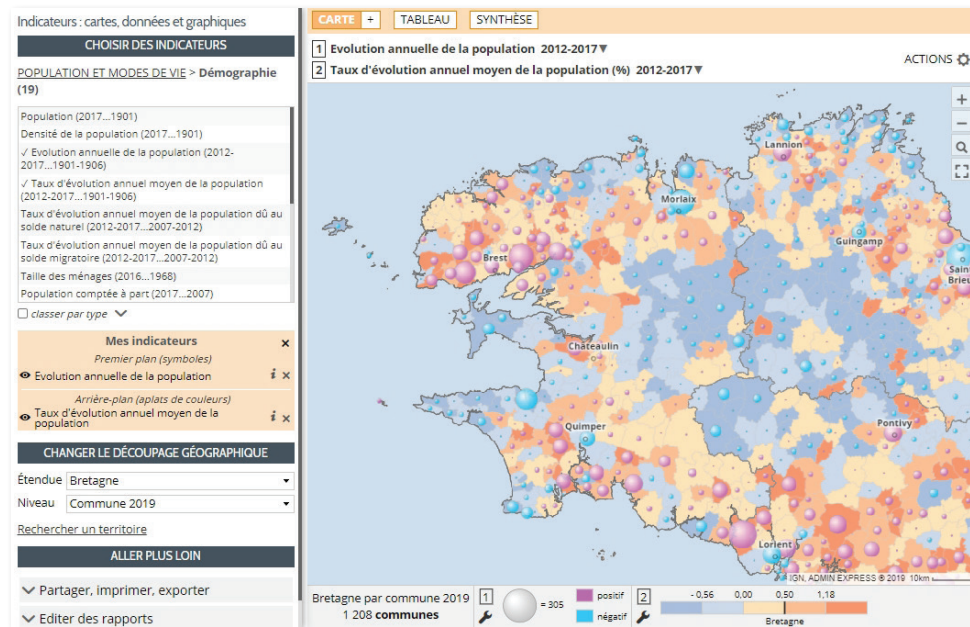
La carte ci-contre informe sur le nombre de logements autorisés par an et le nombre d'occupants par résidence principale existante. →



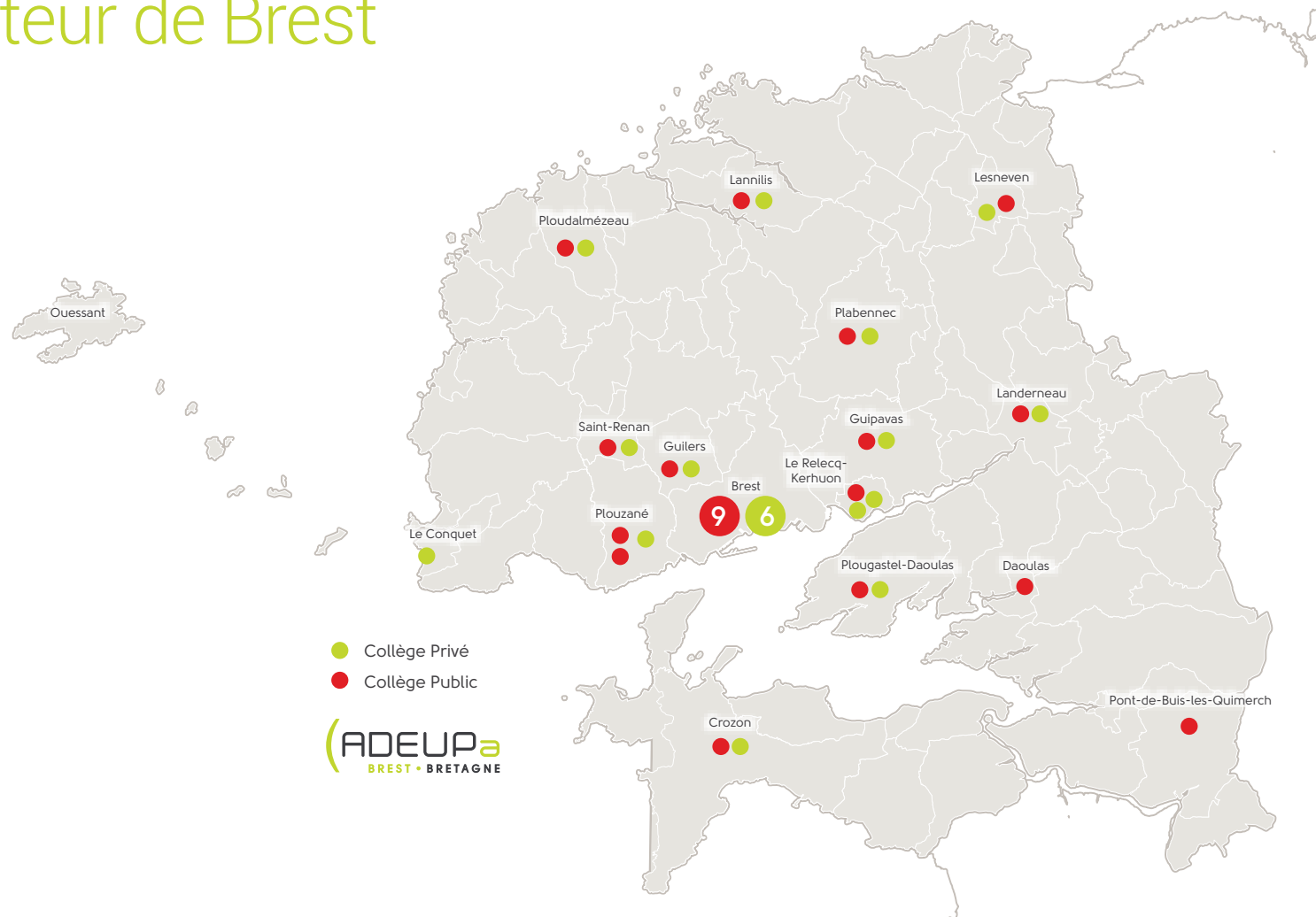
NOTES DE LECTURE

← La carte ci-contre montre les évolutions de population en volume et en taux.

Le carte ci-contre montre les effectifs scolaires inscrits en cm2 localisés à l'école. →



Le secteur de Brest



Les effectifs de collégiens du secteur de Brest 2021-2026

Collèges publics

Source : Constat de rentrée - DSDEN 29 - DIV2 et projections : traitement ADEUPa

VILLE	NOM	Total avec SEGPA+ULIS			Projections avec SEGPA et ULIS					
		2018	2019	2020	2021	2022	2023	2024	2025	2026
BREST	DES ILES DU PONANT	73	79	75	69	79	70	67	91	91
BREST	PENN-AR-C'HLEUZ	444	455	449	490	497	507	509	495	489
BREST	SAINT-POL ROUX	290	265	248	249	247	240	248	230	227
BREST	KERHALLET	407	398	375	392	393	392	395	395	396
BREST	LA FONTAINE MARGOT-KE-RANROUX	337	354	380	388	368	377	370	361	368
BREST	DE L'HARTELOIRE	469	398	412	435	452	506	510	506	509
BREST	DE L'IROISE	708	659	621	565	521	521	520	543	551
BREST	ANNA MARLY	400	407	390	348	324	298	278	284	283
BREST	LES QUATRE MOULINS	445	453	434	421	424	406	386	375	361
TOTAL BREST (8 collèges hors Iles du Ponant)		3 500	3 389	3 309	3 357	3 305	3 317	3 283	3 280	3 275
CROZON	ALAIN	446	449	430	407	416	413	394	402	383
DAOULAS	COAT-MEZ	464	525	550	536	535	505	496	491	478
GUILERS	CROAS AR PENNOC	347	363	353	368	382	352	344	343	343
GUIPAVAS	DU VIZAC	497	507	494	479	468	453	461	477	480
LANDERNEAU	MESCOAT	888	912	922	926	891	887	880	866	869
LANNILIS	PAYS DES ABERS	470	475	484	487	451	427	421	388	383
LE RELECQ-KERHUON	CAMILLE VALLAUX	379	402	414	426	436	434	433	436	430
LESNEVEN	ANTOINE DE SAINT-EXUPERY	528	566	609	661	633	638	624	607	619
PLABENNEC	NELSON MANDELA	540	527	519	506	513	509	514	523	518
PLOUDALMEZEAU	EDOUARD QUEAU	388	431	430	432	432	417	409	410	395
PLOUGASTEL-DAOULAS	DE LA FONTAINE BLANCHE	442	442	449	451	469	454	446	438	422
PLOUZANÉ	VICTOIRE DAUBIE	338	345	336	345	355	367	341	319	309
PLOUZANÉ	DE KERALLAN	387	395	412	414	412	425	424	440	442
PLOUZANÉ (2 collèges)		725	740	748	759	767	792	765	759	751
PONT-DE-BUIS-LES-QUIMERCH	FRANCOIS COLLOBERT	251	284	289	294	292	296	283	270	276
SAINT-RENAN	DE KERZOUAR	454	446	451	469	455	459	444	434	442
TOTAL	PUBLIC (24 collèges)	10 392	10 537	10 526	10 558	10 445	10 353	10 197	10 124	10 064

Collèges privés

Source : Constat de rentrée - DSDEN 29 - DIV2 et projections : traitement ADEUPa

VILLE	NOM	Total avec SEGPA+ULIS			Projections avec SEGPA et ULIS					
		2018	2019	2020	2021	2022	2023	2024	2025	2026
BREST	BREST-RIVE DROITE - JAVOUHEY	129	129	152	151	158	156	154	159	141
BREST	ST VINCENT	317	358	375	377	363	361	348	373	379
BREST	KERBONNE	205	230	240	233	225	188	171	159	147
BREST	ESTRAN CHARLES DE FOUCAULD	765	737	737	729	717	737	740	745	742
BREST	STE ANNE	636	681	714	706	693	658	621	600	597
BREST	LA CROIX ROUGE	789	823	809	791	787	750	757	776	790
BREST (6 collèges)		2 841	2 958	3 027	2 987	2 943	2 850	2 791	2 812	2 796
CROZON	STE JEANNE D'ARC	220	222	229	219	204	195	186	185	174
GUILERS	STE MARIE	189	183	187	174	166	169	153	153	158
GUIPAVAS	ST CHARLES	432	405	450	428	423	418	378	391	402
LANDERNEAU	ST SEBASTIEN	739	677	695	690	683	697	669	672	684
LANNILIS	ST ANTOINE	349	333	323	324	316	320	297	289	286
LE CONQUET	DOM MICHEL LE NOBLETZ	186	165	181	172	178	184	179	180	191
LE RELECQ KERHUON	ST JEAN DE LA CROIX	253	259	275	280	268	285	283	281	276
LE RELECQ KERHUON	DIWAN PENN AR BED	318	317	332	325	307	316	313	314	310
LE RELECQ-KERHUON (2 collèges)		571	576	607	605	575	601	596	595	586
LESNEVEN	ST FRANCOIS - NOTRE-DAME	1 072	1 029	999	959	927	885	868	860	830
PLABENNEC	ST JOSEPH	579	557	524	501	484	457	436	458	468
PLOUDALMEZEAU	ST JOSEPH	317	295	299	273	246	241	226	216	207
PLOUGASTEL-DAOULAS	STE ANNE	411	392	393	365	359	358	362	365	347
PLOUZANE	ST MICHEL	307	306	302	308	299	324	310	308	299
SAINT-RENAN	ST STANISLAS	910	930	969	951	936	892	886	904	919
TOTAL	PRIVE (20 collèges)	9 123	9 028	9 185	8 956	8 739	8 591	8 337	8 388	8 347

Les effectifs collégiens dans le territoire de Brest se maintiendront encore au-dessus de 19 500 élèves à la rentrée 2021/2022 avant d'en perdre 800 en moyenne par an sur les cinq rentrées suivantes.

Le fléchissement de l'effectif des collèges de la périphérie brestoïse devrait être plus important qu'en ville. Entre 2021 et 2026 le recul serait de plus de 1 000 élèves soit 7% en moins. La ville de Brest devrait baisser de 300 élèves essentiellement dans le privé en repli de 7% contre seulement 1% pour le réseau public.

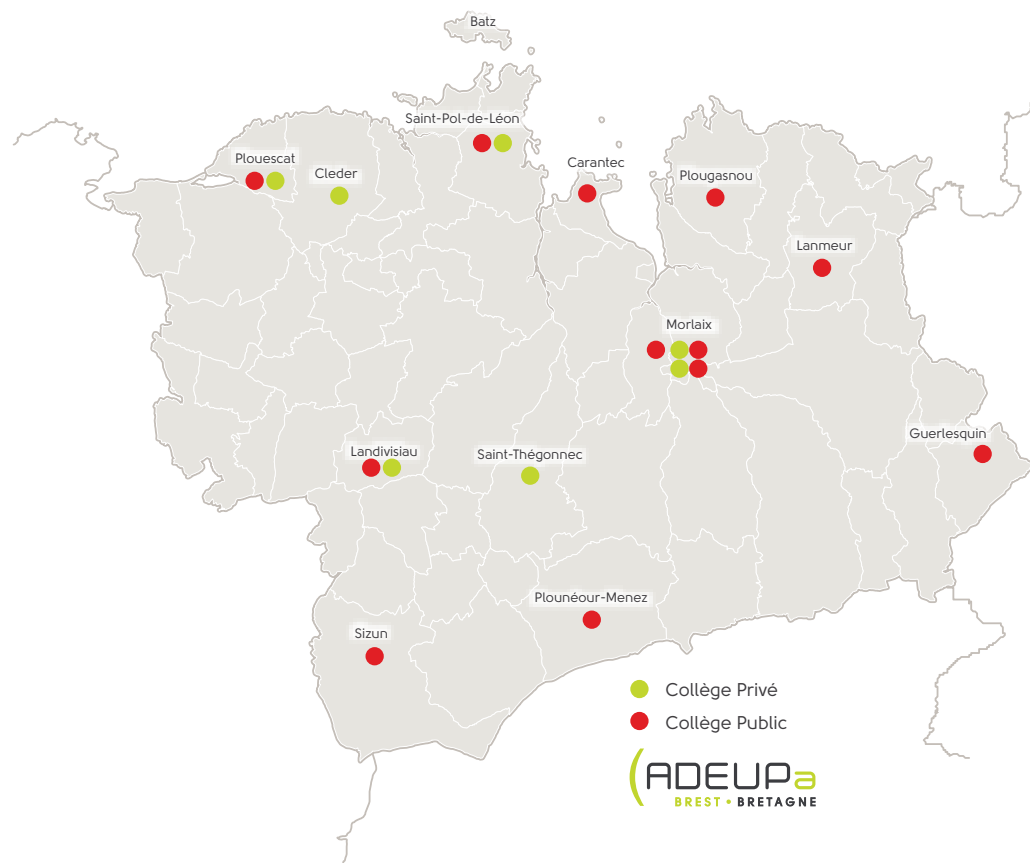
Avec plus de 1 500 élèves, la ville de **Landerneau** resterait en 2026 le principal pôle collégien (public et privé) hors Brest devant celui de **Lesneven** qui devrait perdre lui près de 10% des élèves lié au repli du réseau privé passant ainsi à moins 1450 élèves. Malgré une baisse de 4%, le pôle de **Saint-Renan** résisterait mieux à l'érosion des effectifs en se maintenant au-dessus des 1 300 élèves.

Le vieillissement de la population dans certaines communes littorales, le ralentissement de la construction de nouveaux logements et les flux vers des collèges du secteur privé sont autant de facteurs pouvant expliquer des baisses ponctuelles d'effectifs de collèges hors Brest.

L'activité de la construction neuve et de la réhabilitation du parc de logement dans Brest métropole a permis de conserver plus de jeunes ménages dans la dernière décennie limitant ainsi l'érosion de la population collégienne à 4% pour les six prochaines années soit deux fois moins qu'en périphérie. La part des collégiens dans Brest métropole devrait d'ailleurs représenter près de 56% du total du secteur brestoïse en 2026 contre 54% actuellement.



Le secteur de Morlaix



Les effectifs de collégiens du secteur de Morlaix 2021-2026

Collèges publics

Source : Constat de rentrée - DSDEN 29 - DIV2 et projections : traitement ADEUPa

VILLE	NOM	Total avec SEGPA+ULIS			Projections avec SEGPA et ULIS					
		2018	2019	2020	2021	2022	2023	2024	2025	2026
CARANTEC	DES DEUX BAIES	305	312	310	288	287	279	267	263	263
GUERLESQUIN	ROZ AVEL	232	211	205	201	201	191	184	168	160
LANDIVISIAU	KERZOURAT	495	495	460	454	448	457	458	452	436
LANMEUR	AUX QUATRE VENTS	387	387	388	403	402	401	381	387	378
MORLAIX	DU CHATEAU	398	389	398	425	437	461	460	447	455
MORLAIX	PIERRE MENDES FRANCE	214	220	224	224	225	228	219	216	216
ST-MARTIN-DES-CHAMPS	TANGUY PRIGENT	187	195	187	193	198	204	219	219	222
MORLAIX - SAINT MARTIN (3 collèges)		799	804	809	842	860	893	898	882	893
PLOUESCAT	BAIE DU KERNIC - LOUIS ET MARIE FICHEZ	131	135	167	174	200	192	184	181	167
PLOUGASNOU	FRANCOIS CHARLES	90	92	105	106	100	104	93	96	99
PLOUNEOUR-MENEZ	DES MONTS D'ARREE	303	297	288	285	283	276	291	290	294
SAINT-POL-DE-LEON	JACQUES PREVERT	279	290	342	360	382	409	400	415	408
SAINT-POL-DE-LEON	Centre hélio marin ROSCOFF	8	12	8	8	8	8	8	8	8
SIZUN	DU VAL D'ELORN	273	277	294	297	289	289	276	275	272
TOTAL	PUBLIC (12 collèges)	3302	3312	3376	3418	3460	3499	3440	3417	3378

Collèges privés

Source : Constat de rentrée - DSDEN 29 - DIV2 et projections : traitement ADEUPa

VILLE	NOM	Total avec SEGPA+ULIS			Projections avec SEGPA et ULIS					
		2018	2019	2020	2021	2022	2023	2024	2025	2026
CLEDER	N.D. D'ESPERANCE	153	139	126	103	105	101	109	125	116
LANDIVISIAU	ST JOSEPH	904	947	924	941	910	877	905	914	894
MORLAIX	ST JOSEPH	421	388	339	324	324	306	317	306	295
MORLAIX	ST AUGUSTIN	371	371	387	376	390	390	369	344	337
MORLAIX (2 collèges)		792	759	726	700	714	696	686	650	632
PLOUESCAT	ST JOSEPH	226	232	212	211	205	194	202	194	177
SAINT-POL-DE-LEON	STE URSULE	652	634	620	592	581	569	566	573	538
SAINT-THEGONNEC	STE MARIE	162	167	169	163	159	169	170	157	145
TOTAL	PRIVE (7 collèges)	2 889	2 878	2 777	2 710	2 674	2 606	2 638	2 613	2 502

Relativement stables depuis quelques années, les effectifs collégiens du secteur de Morlaix devraient néanmoins diminuer progressivement de 1% par an pour redescendre sous les 5 900 élèves en 2026.

L'érosion relativement récente du secteur privé semble se confirmer dans les prochaines années contrairement au secteur public plutôt stable dans les nouvelles projections.

Dans un contexte démographique peu favorable, les collèges du pôle urbain **morlaisien** devraient néanmoins maintenir leur effectif au-dessus 1 500 élèves d'ici 2026. De même, l'évolution des projections à **Landivisiau** tendrait vers une stabilisation des effectifs à 1 300 élèves.

La fermeture d'une grande entreprise en milieu rural se traduit également dans la projection négative du secteur de **Guerlesquin** qui aura perdu plus de 44% de son effectif entre 2016 et 2026.

Secteur de Morlaix - Communes de résidence des élèves fréquentant les collèges publics en 2020-2021

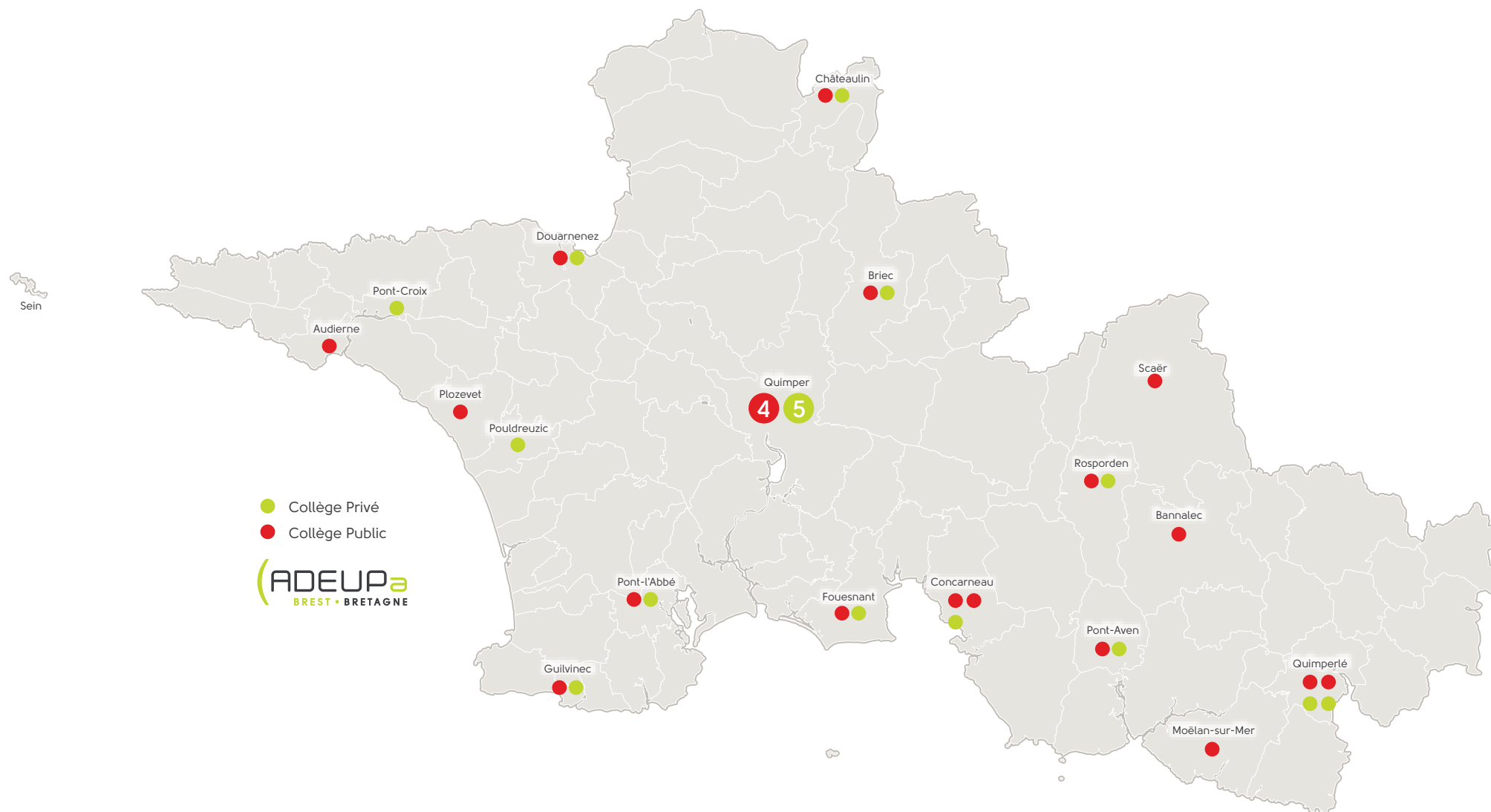
Source : Académie de Rennes - Base élèves - novembre - Traitement ADEUPa

Commune	CARANTEC	GUERLESQUIN	LANDIVISIAU	LANMEUR	MORLAIX	PLOUESCAT	PLOUGASNOU	PLOUNEUR-MENEZ	SAINT-MARTIN-DES-CHAMPS	SAINT-POL-DE-LEON	SIZUN	Total général
BERRIEN					1							1
BODILIS			15							1	2	18
BOLAZEC		1										1
BOTMEUR								1				1
BOTSORHEL		13			1							14
BRASPARTS					1							1
BREST			2						1	1	1	4
CARANTEC	121								4			125
CARHAIX-PLOUGUER			1									1
CHATEAULIN										1		1
CLEDER			1		1	33			12			47
COMMANA			1					30			5	36
CONCARNEAU										1		1
GARLAN				47	2							49
GUERLESQUIN		38										38
GUICLAN		5	43		1		1	1	4			55
GUIMAEÇ				33	2							35
GUIMILIAU			15		3			2				20
HANVEC											33	33
HENVIC			37		1				2			40
IRVILLAC											1	1
LA FEUILLEE								1			1	2
LA MARTYRE											30	30
LAMPAUL-GUIMILIAU			41						1	4		46
LANDERNEAU			2							2		4
LANDIVISIAU			191		1				1	8	1	202
LANHOUARNEAU							2			2		4
LANMEUR				89	2							91
LANNANOU									1			10
LANVEOC											1	1
LE CLOITRE-SAINT-THE-					3			31				34
LE FAOU											1	1
LE TREHOU											25	25
LOC-EGUINER				8							1	9
LOCMELAR				2							8	10
LOCQUENOLE				1								29
LOCQUIREC				41	1				1			43
LOPEREC											2	2
MESPAUL				4						6		10
MORLAIX		5	2	2	7	333	1	1	41	8		400
PLEYBER-CHRIST					17			104	1	1		123
PLOUDRY											28	28
PLOUEDERN												1
PLOUEGAT-GUERAND				54					1			55
PLOUEGAT-MOYSAN		26			1							27
PLOUEMAN			10		1					36		47
PLOUESCAT										6		45
PLOUEZOC'H												42
PLOUGAR			11							1		12
PLOUGASNOU				11	3		86		1			101
PLOUGONVEN		17		2	70			3				92
PLOUGOULM										44		44
PLOUGOURVEST			16							3		19
PLOUGNEAU			70	48	47				1	1		167
PLOUMOGUER											1	2
PLOUNEUR-MENEZ												57

Commune	CARANTEC	GUERLESQUIN	LANDIVISIAU	LANMEUR	MORLAIX	PLOUESCAT	PLOUGASNOU	PLOUNEOUR-MENEZ	SAINT-MARTIN-DES-CHAMPS	SAINT-POL-DE-LEON	SIZUN	Total général
PLOUENEVTER			14									14
PLOUNEVEZ-LOCHRIST						25				3	1	29
PLOURIN-LES-MORLAIX	1			1	111			14		3		130
PLOUVORN	1		25			1				3	1	29
PLOUZEVEDE			5			28				4		37
PONT-DE-BUIS-LES-					1							1
PONT-L'ABBE									1			1
ROSCOFF									29			29
ROSDOEN										1		1
SAINT-DERRIEN			20									20
SAINT-DIVY										1		1
SAINT-ELOY											13	13
SAINTE-SEVE					2			20				22
SAINT-JEAN-DU-DOÏGT				10			13					23
SAINT-MARTIN-DES-	2				6			2	96	2		108
SAINT-POL-DE-LEON		1			1	1			81	2		86
SAINT-REMAN				1								1
SAINT-RIVOAL											9	9
SAINT-SAUVEUR			7				10				6	23
SAINT-SERVAIS			12							2		14
SAINT-THEGONNEC			12		2		48	1		1		64
SAINT-VOUGAY			4			20				6		30
SANTEC										46	1	47
SCRIGNAC		5										5
SIBIRIL						1				13		14
SIZUN			1								108	109
TAULE	100							3		5		108
TREFLAOUENAN						2				3		5
TREFLEVENEZ											4	4
TREFLEZ						4						4
TREZILIDE			1			12				4		17
HILLION					1							1
LOGUIVY-FLOUGRAS		3			1							4
LOHUEC		1										1
PLESTIN-LES-GREVES				9								9
PLOUGRAS		15										15
PLOUMERIN		3										3
PLUFUR		1										1
TREBRIVAN				1								1
Hors 22 29 56						1		1		2		4
TOTAL	310	205	460	388	622	167	105	288	187	361	294	3387



Le secteur de Quimper



Les effectifs de collégiens du secteur de Quimper 2021 - 2026

Collèges publics

Source : Constat de rentrée - DSDEN 29 - DIV2 et projections : traitement ADEUPa

VILLE	NOM	Total avec SEGPA+ULIS			Projections avec SEGPA et ULIS					
		2018	2019	2020	2021	2022	2023	2024	2025	2026
PLOUHINEC	BOIS DE LOCQUERAN	253	247	260	260	274	272	249	247	234
BANNALEC	JEAN JAURES	271	293	314	321	330	344	330	324	292
BRIEC	PIERRE STEPHAN	454	439	422	416	407	399	379	364	336
CHATEAULIN	JEAN MOULIN	496	482	477	456	443	457	441	427	410
CHATEAULIN	Annexe médicalisée "Toul ar Hoat"	36	34	24	24	24	24	24	24	24
CONCARNEAU	DU PORZOU	353	367	328	345	335	336	345	324	322
CONCARNEAU	LES SABLES BLANCS	367	365	347	304	283	275	284	293	311
CONCARNEAU (2 collèges)		720	732	675	649	618	611	629	617	633
DOUARNENEZ	JEAN-MARIE LE BRIS	600	608	600	615	604	584	589	604	574
FOUESNANT	KERVIHAN	836	805	809	814	830	846	839	828	787
GUILVINEC	PAUL LANGEVIN	306	323	294	304	292	277	307	309	308
MOELAN-SUR-MER	PARC-AR-C'HOAT	369	381	372	365	364	356	349	333	339
PLOZEVET	HENRI LE MOAL	210	213	196	194	178	171	166	172	173
PONT-AVEN	PENANROZ	202	203	208	208	211	199	199	196	185
PONT-L'ABBE	RENE LAENNEC	985	977	940	880	842	854	856	872	884
QUIMPER	LA TOUR D'AUVERGNE	529	550	555	564	582	574	563	565	544
QUIMPER	LA TOURELLE	331	345	386	395	414	426	413	394	383
QUIMPER	MAX JACOB	457	483	449	464	473	458	499	499	485
QUIMPER	AUGUSTE BRIZEUX	707	691	715	730	741	741	723	689	684
QUIMPER (4 collèges)		2 024	2 069	2 105	2 153	2 210	2 199	2 198	2 147	2 096
QUIMPERLÉ	JULES FERRY	404	384	373	378	380	391	406	415	401
QUIMPERLÉ	H. DE LA VILLEMARQUE	648	654	655	652	626	614	602	606	594
QUIMPERLÉ (2 collèges)		1 052	1 038	1 028	1 030	1 006	1 005	1 008	1 021	995
ROSPORDEN	GERMAIN PENSIVY	490	494	501	514	529	532	526	527	512
SCAER	LEO FERRE	307	306	300	280	285	281	275	265	240
TOTAL	PUBLIC (21 collèges)	9 611	9 644	9 525	9 483	9 447	9 411	9 364	9 277	9 022

Collèges privés

Source : Constat de rentrée - DSDEN 29 - DIV2 et projections : traitement ADEUPa

VILLE	NOM	Total avec SEGPA+ULIS			Projections avec SEGPA et ULIS					
		2018	2019	2020	2021	2022	2023	2024	2025	2026
BRIEC	ST PIERRE	272	278	309	311	309	302	266	267	253
CHATEAULIN	ST LOUIS	394	402	395	378	390	386	375	371	375
CONCARNEAU	ST JOSEPH	646	643	608	607	593	603	575	571	576
DOUARNENEZ	ST BLAISE	301	293	276	266	256	242	230	230	227
FOUESNANT	ST JOSEPH	267	283	287	281	291	269	266	263	259
GUILVINEC	ST JOSEPH	81	96	101	106	106	95	94	95	89
PONT-AVEN	ABBES TANGUY	87	84	97	92	98	98	91	87	83
PONT-CROIX	N.D. DE ROSCUDON	178	172	165	175	176	168	161	152	140
PONT-L'ABBE	ST GABRIEL	447	431	457	450	423	401	376	351	356
POULDREUZIC	N.D. DE PENHORS	252	262	264	262	262	251	236	223	215
QUIMPER	LA SABLIERE	252	280	271	265	266	262	270	263	254
QUIMPER	STE THERESE	726	733	740	703	703	701	687	680	668
QUIMPER	ST JEAN BAPTISTE-KERIVOAL	213	234	250	258	251	265	265	272	282
QUIMPER	LE LIKES	874	901	888	890	885	864	854	831	814
QUIMPER	DIWAN JAKEZ RIOU	195	180	175	167	163	163	159	161	160
QUIMPER (5 collèges)		2 260	2 328	2 324	2 283	2 268	2 255	2 235	2 207	2 178
QUIMPERLÉ	STE CROIX	100	95	86	83	85	80	81	77	76
QUIMPERLÉ	N.D. DE KERBERTRAND	523	522	509	512	517	498	503	477	476
QUIMPERLÉ (2 collèges)		623	617	595	595	602	578	584	554	552
ROSPORDEN	ST MICHEL	193	218	223	223	220	218	210	217	202
Total	PRIVÉ (18 collèges)	6 001	6 107	6 101	6 029	5 994	5 866	5 699	5 588	5 505

*Fermeture du collège privé Saint-Joseph d' Audierne à la rentrée 2018 (77 élèves)

Estimé à 14 500 à la rentrée 2026, le sud Finistère perdrait donc plus d'un millier d'élèves élèves soit 7% de moins en 5 ans. La baisse dans le secteur privé, près de 10%, devrait être deux fois plus forte que dans le secteur public. Tous les scénarios démographiques des projections OMPHAL des 12-15 ans de l'INSEE confirment cette tendance pour les deux décennies à venir.

Avec moins de 4 300 élèves en 2026, les établissements de **Quimper** n'amorceraient une baisse de -3% qu'à partir de 2025 essentiellement dans le réseau privé.

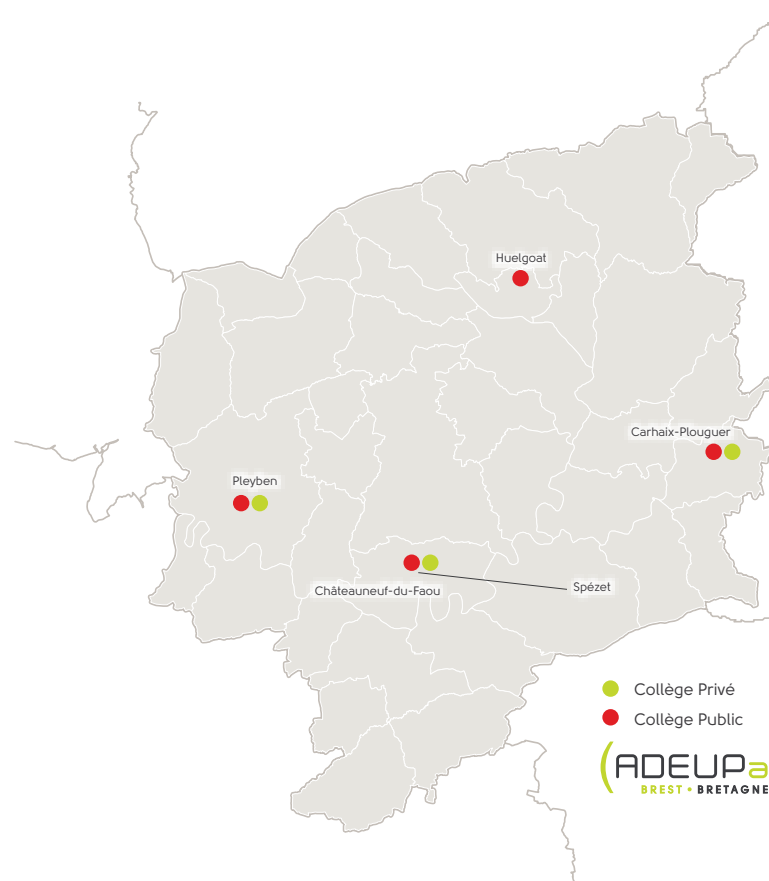
La baisse des établissements de **Quimperlé** serait plus progressive mais approcherait -5% soit moins de 1 550 élèves en 2026 : -7% dans le secteur privé contre seulement -3 % dans le public.

Dans les autres villes, les établissements du secteur public comme privé amorcent un repli progressif des effectifs dès 2022. Certains secteurs pourraient également perdre plus d'effectif que la moyenne pour des raisons aussi différentes que le prix du foncier ou l'éloignement des pôles d'emploi : **Plozévet** ou **Pont-Aven** pour la zone littorale, **Scaër** dans un secteur plus rural. Pourtant bien localisé dans un milieu périurbain attractif, **Briec** pourrait connaître néanmoins une érosion de ses collégiens dans les prochaines années.

Commune	BANNALEC	BRIEC	CHATEAULIN	CONCARNEAU	DOUARNENEZ	FOUESNANT	GUILVINEC	MOELAN-SUR-MER	PLOUHINEC	PLOZEVET	PONT-AVEN	PONT-L'ABBE	QUIMPER	QUIMPERLE	ROSPORDEN	SCAER	Total général
SPEZET			1													1	2
TOURCH				2											29	2	33
TREFFIAGAT							61				12						73
TREGARVAN			6														6
TREGOUREZ		6											3				9
TREGUENNEC												8					8
TREGUNC				92					4				1	1			98
TREMEOC												68	4				72
TREMEVEN	1													84			85
TREGAT									3		8						11
LA BOUILLIE			1														1
LOUDEAC		1															1
PERROS-GUIREC					1												1
BRECH							2										2
CLEGUER		1															1
GUEME-														1			1
GUIDEL														3	1		4
GUILLIERS			1														1
GUISRIFF								1						2	7		10
KERFOURN	1																1
LANESTER							2										2
LANVENEGEN														1			1
LE FAOQUET														1			1
LORIENT	1		2				1						1	1	1		7
MESLAN														3			3
PLOUAY														2			2
PLUMELIAU				1													1
PORT-LOUIS														1			1
PRIZIAC														1			1
VANNES		1															1
Hors 22 29 56			11		1			1	1			2	1				17
TOTAL	314	422	501	675	600	809	294	372	260	196	208	940	2106	1037	501	300	9535



Le secteur de Carhaix



Les effectifs de collégiens du secteur de Carhaix 2021-2026

Collèges publics

Source : Constat de rentrée - DSDEN 29 - DIV2 et projections : traitement ADEUPa

VILLE	NOM	Total avec SEGPA+ULIS			Projections avec SEGPA et ULIS					
		2018	2019	2020	2021	2022	2023	2024	2025	2026
CARHAIX-PLOUGUER	BEG-AVEL	482	466	451	432	436	432	445	448	426
CHATEAUNEUF-DU-FAOU	DE L'AULNE	344	331	318	305	301	304	313	300	293
HUELGOAT	JEAN JAURES	155	147	157	145	138	134	127	125	133
PLEYBEN	LOUIS HEMON	287	275	268	261	270	266	251	247	238
TOTAL	PUBLIC (4 collèges)	1 268	1 219	1 194	1 143	1 145	1 136	1 136	1 120	1 090

Collèges privés

Source : Constat de rentrée - DSDEN 29 - DIV2 et projections : traitement ADEUPa

VILLE	NOM	Total avec SEGPA+ULIS			Projections avec SEGPA et ULIS					
		2018	2019	2020	2021	2022	2023	2024	2025	2026
CARHAIX-PLOUGUER	ST TREMEUR	266	272	250	237	220	217	211	216	211
CHATEAUNEUF-DU-FAOU	N.D. DES PORTES	82	83	92	83	73	77	69	70	68
PLEYBEN	ST GERMAIN	113	116	104	110	107	102	96	91	85
TOTAL	PRIVE (3 collèges)	461	471	446	430	400	396	376	377	364

La baisse des effectifs collégiens du secteur de Carhaix pourrait dépasser 11 % d'ici 2026. La baisse importante du secteur public de 9%, représente une centaine d'élèves en moins passant ainsi sous le seuil de 1 100 élèves. Elle est cependant deux fois inférieure au recul du secteur privé estimé à 18% pour un effectif

projeté inférieur à 370 élèves en 2026.

Jusqu'en 2015, la population collégienne se maintenait à plus de 1 800 élèves avant de commencer à diminuer progressivement puis plus fortement dans les prochaines années. Les effectifs collégiens du secteur de Carhaix

devraient passer ainsi sous le seuil des 1 500 en 2025.

Secteur de Carhaix - Communes de résidence des élèves fréquentant les collèges publics en 2020-2021

Source : Académie de Rennes - Base élèves - Novembre - Traitement ADEUPa

Commune	CARHAIX- PLOUGUER	CHATEAUNEUF- DU-FAOU	HUELGOAT	PLEYBEN	Total général
BERRIEN			34		34
BRASPARTS				35	35
BRENNILIS			18	1	19
BREST		1			1
CARHAIX-PLOUGUER	186	2	1	1	190
CHATEAUNEUF-DU-FAOU	2	108			114
CLEDEN-POHER	20	1			21
COLLOREC	3	8	2		13
GOUEZEC				27	27
HANVEC		1			1
HUELGOAT	3		37		40
KERGLOFF	15			1	16
LA FEUILLEE	1		20		21
LA MARTYRE					1
LAMPAUL-GUIMILIAU		1			1
LANDELEAU	6	21		1	28
LANILDUT		1			1
LANNEDERN				15	15
LAZ		13			14
LE CLOITRE-PLEYBEN					18
LENNON	2	1		20	23
LESNEVEN		3			3
LEUHAN	1	1			2
LOPEREC					1
LOUEFFRET			3	6	9
LOTHEY					10
MORLAIX		1			1
MOTREFF					20
PLEYBEN		3		117	120
PLOMEUR		1			1
PLOMODIERN					1
PLONEVEZ-DU-FAOU	2	45		4	53
POUDALMEZEAU		1			1
PLOUGONVELIN		1			1
PLOUGONVEN			1		1
PLOUGUIN		1			1
PLOUHINEC		1			1
PLOUNEVEZEL	37	2			39
PLOUYE	3		27	1	31
PLOUZEVEDE		1			1
PONT-L'ABBE					1
POULLAOUEN	18				18
QUIMPER		3		2	5
SAINT-GOAZEC	1	12		2	15
SAINT-HERNIN	1	1			2
SAINT-PABU		1			1
SAINT-POL-DE-LEON		1			1
SAINT-THOIS		21		1	22
SCRIGNAC			12		12
SPEZET	4	43			47
TREFFIAGAT		1			1
TREGOUREZ		12			12
CALLAC	5				5
CARNOET	3				3
GLOMEL	1				1
KERGRIST-MOELOU	1				1
LE MOUSTOIR	21				21
LOCARN	3				3
MAEL-CARHAIX	13				14
PAULE	9				9
PLERIN	1				1

Commune	CARHAIX- PLOUGUER	CHATEAUNEUF- DU-FAOU	HUELGOAT	PLEYBEN	Total général
PLEVIN	19				19
PLOUVEZ-QUINTIN	1				1
ROSTRENEN	3				3
TREBRIVAN	17				17
TREFFRIN	20				20
TREGAN	6				6
LANGONNET	1				1
PLOURAY	1				1
Hors 22 29 56		1			1
TOTAL	451	318	157	268	1 194

Annexes

LES OBSERVATOIRES | COLLÈGES

Direction de la publication

Benjamin Grebot (ADEUPa)
Guillaume Penon (Conseil départemental du Finistère)

Réalisation

Sylvain Rouault (ADEUPa)
Kathy Gourvennec (Conseil départemental du Finistère)

Maquette et mise en page

Timothée Douy

Contact

Conseil départemental du Finistère - Direction des collèges
colleges@finistere.fr

Téléphone

02 98 76 26 44

Dépôt légal

2^e trimestre 2021



LICENCE OUVERTE
OPEN LICENCE